



Statistische Berichte

Kennziffer
A VI 12 j
2013

Sozialversicherungspflichtig beschäftigte Arbeitnehmer in Bayern und deren Pendlerverhalten am 30. Juni 2013

Gebietsstand: 1. Januar 2013

Teil II der Ergebnisse der Beschäftigungsstatistik
der Bundesagentur für Arbeit





Alle Veröffentlichungen im Internet unter
www.statistik.bayern.de/veroeffentlichungen

Diesen Code einfach mit der entsprechenden App scannen, um zum angegebenen Link zu gelangen.

Kostenlos

ist der Download von allen Statistischen Berichten (meist PDF- und Excel-Format) und ausgewählten anderen Publikationen (Informationelle Grundversorgung).

Kostenpflichtig

sind die links genannten Veröffentlichungen in gedruckter Form sowie die Druck- und Dateiausgaben (auch auf Datenträger) aller anderen Veröffentlichungen.

Newsletter-Service

Für Themenbereich/e anmelden. Information über Neuerscheinung/en wird per E-Mail aktuell übermittelt.

Impressum

Statistische Berichte

bieten in tabellarischer Form neuestes Zahlenmaterial der jeweiligen Erhebung. Dieses wird, soweit erforderlich, methodisch erläutert und kurz kommentiert.

Herausgeber, Druck und Vertrieb

Bayerisches Landesamt für
Statistik und Datenverarbeitung
St.-Martin-Str. 47
81541 München

Vertrieb

E-Mail vertrieb@statistik.bayern.de
Telefon 089 2119-3205
Telefax 089 2119-3457
Internet www.statistik.bayern.de/veroeffentlichungen

Auskunftsdienst

E-Mail info@statistik.bayern.de
Telefon 089 2119-3218
Telefax 089 2119-3580

© Bayerisches Landesamt für Statistik und Datenverarbeitung, München 2014

Vervielfältigung und Verbreitung, auch auszugsweise, mit Quellenangabe gestattet.

Zeichenerklärung

- 0 mehr als nichts, aber weniger als die Hälfte der kleinsten in der Tabelle nachgewiesenen Einheit
- nichts vorhanden oder keine Veränderung
- / keine Angabe, da Zahl nicht sicher genug
- Zahlenwert unbekannt, geheimzuhalten oder nicht rechenbar
- ... Angabe fällt später an
- x Tabellenfach gesperrt, da Aussage nicht sinnvoll
- () Nachweis unter dem Vorbehalt, dass der Zahlenwert erhebliche Fehler aufweisen kann
- p vorläufiges Ergebnis
- r berichtigtes Ergebnis
- s geschätztes Ergebnis
- D Durchschnitt
- ≙ entspricht

Auf- und Abrundungen

Im Allgemeinen ist ohne Rücksicht auf die Endsummen auf- bzw. abgerundet worden. Deshalb können sich bei der Summierung von Einzelangaben geringfügige Abweichungen zu den ausgewiesenen Endsummen ergeben. Bei der Aufgliederung der Gesamtheit in Prozent kann die Summe der Einzelwerte wegen Rundens vom Wert 100 % abweichen. Eine Abstimmung auf 100 % erfolgt im Allgemeinen nicht.

Inhaltsverzeichnis

Vorbemerkungen	5
Abbildungen	
1. Anteil der Auspendler an den sozialversicherungspflichtig Beschäftigten am Wohnort in den kreisfreien Städten und Landkreisen Bayerns am 30.06.2013	6
2. Anteil der Einpendler an den sozialversicherungspflichtig Beschäftigten am Arbeitsort in den kreisfreien Städten und Landkreisen Bayerns am 30.06.2013	7
Tabellen	
1. Sozialversicherungspflichtig Beschäftigte in den Bundesländern am 30.06.2013 nach Lage des Arbeitsortes und des Wohnortes	8
2. Sozialversicherungspflichtig Beschäftigte in den Regierungsbezirken, kreisfreien Städten und Landkreisen Bayerns am 30.06.2013 nach Lage des Wohn- bzw. Arbeitsortes der Beschäftigten sowie Anteile der ein- und auspendelnden Beschäftigten an allen Beschäftigten	9
3. Sozialversicherungspflichtig Beschäftigte am Arbeitsort in den kreisfreien Städten und Landkreisen Bayerns am 30.06.2013 nach Lage des Wohnortes sowie Altersgruppen und Geschlecht	12
4. Sozialversicherungspflichtig Beschäftigte am Wohnort in den kreisfreien Städten und Landkreisen Bayerns am 30.06.2013 nach Lage des Arbeitsortes sowie Altersgruppen und Geschlecht	36

Vorbemerkungen

Mit dem vorliegenden Bericht werden die Veröffentlichungen zum Pendlerverhalten der sozialversicherungspflichtig beschäftigten Arbeitnehmer in Bayern fortgesetzt. Entsprechende Ergebnisse wurden erstmals für den Stichtag 30.06.2003 veröffentlicht.

Die Basis hierfür bilden Online-Auswertungen aus einer Ergebnisdatenbank der Beschäftigungsstatistik der Bundesagentur für Arbeit. Die Ergebnisse der Beschäftigungsstatistik haben grundsätzlich bis drei Jahre nach dem Stichtag vorläufigen Charakter. Die Bundesagentur für Arbeit behält sich vor, diese in begründeten Fällen innerhalb dieses Zeitraums zu ändern.

Zu dem von der Sozialversicherungspflicht erfassten Personenkreis zählen alle Arbeitnehmer einschließlich der zu ihrer Berufsausbildung Beschäftigten, die kranken-, renten-, pflegeversicherungspflichtig und/oder beitragspflichtig nach dem Recht der Arbeitsförderung sind oder für die von den Arbeitgebern Beitragsanteile nach dem Recht der Arbeitsförderung zu entrichten sind. Daneben besteht in wenigen Fällen auch für Selbständige Versicherungspflicht in der Sozialversicherung.

Wehr- und Zivildienstleistende gelten nur dann als sozialversicherungspflichtig Beschäftigte, wenn sie ihren Dienst aus einem weiterhin bestehenden Beschäftigungsverhältnis heraus angetreten haben und nur wegen der Ableistung dieser Dienstzeiten kein Entgelt erhalten.

Nicht zu den sozialversicherungspflichtig Beschäftigten zählen dagegen der weitaus überwiegende Teil der Selbständigen, die mithelfenden Familienangehörigen sowie die Beamten.

Die sozialversicherungspflichtig Beschäftigten werden sowohl am Arbeitsort als auch am Wohnort nachgewiesen. Der Arbeitsort ist die Gemeinde, in der der Betrieb liegt, in dem die sozialversicherungspflichtig Beschäftigten beschäftigt sind. Der Arbeitsort des Beschäftigten wird über die in den Meldungen der Arbeitgeber zur Sozialversicherung angegebenen Betriebsnummer festgestellt. Die zutreffende Regionalisierung der Beschäftigten nach dem Arbeitsort hängt daher direkt von der zutreffenden Verwendung aller vom Arbeitsamt zugeteilten Betriebsnummern ab. Gewisse Unschärfen in der Zuordnung der Beschäftigten zum Arbeitsort sind nicht auszuschließen.

Die Zuordnung der Beschäftigten zum Wohnort richtet sich nach den dem Arbeitgeber gegenüber angegebenen melderechtlichen Verhältnissen. In einer eigenen Datei wird im Rahmen des Meldeverfahrens zur Sozialversicherung für jeden sozialversicherungspflichtig Beschäftigten die jeweils zuletzt übermittelte Wohnortangabe gespeichert. Eine Aktualisierung dieser Angabe erfolgt mit jeder Meldung, mindestens jedoch einmal im Jahr.

Die Meldevorschriften zur Sozialversicherung stellen nicht klar, welcher Wohnsitz vom Arbeitgeber zu melden ist (Erstwohnsitz oder Wohnsitz mit überwiegendem Aufenthalt). Dies kann in der Beschäftigungsstatistik zum Nachweis von „Fernpendlern“ zwischen Erstwohnsitz und Arbeitsort führen, obwohl der Beschäftigte vom Zweitwohnsitz aus seiner Beschäftigung nachgeht, also faktisch nicht pendelt. Solche „Erfassungsschwächen“ hinsichtlich des Wohnortes betreffen jedoch immer nur einzelne Beschäftigte.

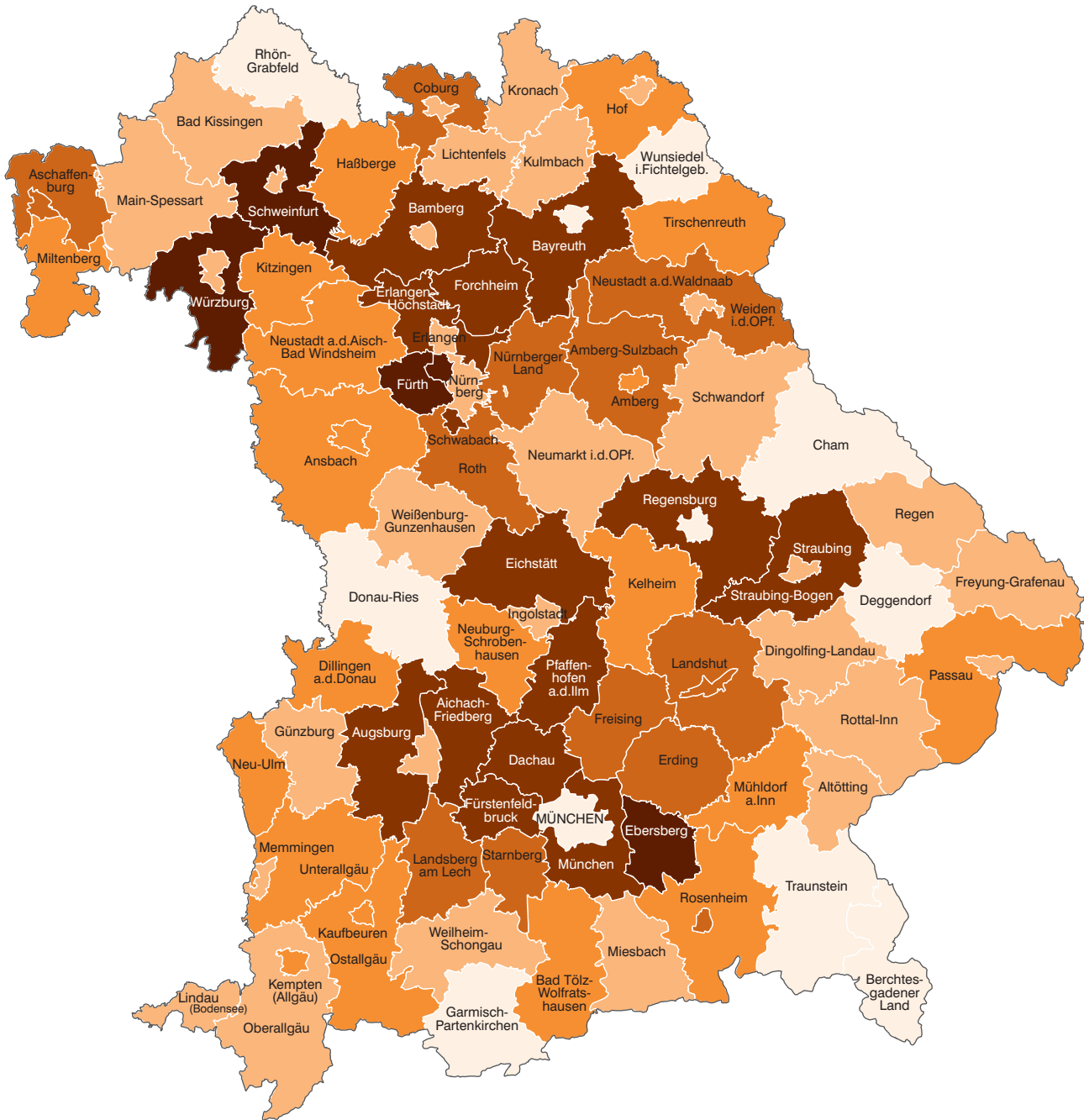
Als Pendler werden alle sozialversicherungspflichtig Beschäftigten bezeichnet, deren dem Arbeitgeber gemeldeter Wohnort nicht mit dem Arbeitsort übereinstimmt. Je nach der Richtung der Pendlerwanderung wird unterschieden nach Aus- und Einpendlern. Beschäftigte, die vom Wohnort aus in eine andere Gemeinde zur Arbeit fahren, gelten als Auspendler. Vom Arbeitsort aus betrachtet handelt es sich dabei um Einpendler.

In der Statistik werden die Pendlerströme nach dem Überschreiten der regionalen Grenzen unterschieden. So wird getrennt nach Pendlern über die Gemeinde-, Landkreis-, Regierungsbezirks- und Landesgrenzen. Dabei werden die Pendler innerhalb dieser Grenzen nicht als Pendler ausgewiesen. Pendlerströme innerhalb der Gemeinden können nicht nachgewiesen werden.

Der Pendlersaldo errechnet sich aus Einpendlern abzüglich Auspendlern. Ist die Differenz positiv, so liegt ein Einpendlerüberschuss vor, ist die Differenz negativ, so liegt ein Auspendlerüberschuss vor.

Abb. 1

Anteil der Auspendler an den sozialversicherungspflichtig Beschäftigten am Wohnort in den kreisfreien Städten und Landkreisen Bayerns am 30. Juni 2013 in Prozent



Anteil der Auspendler in Prozent

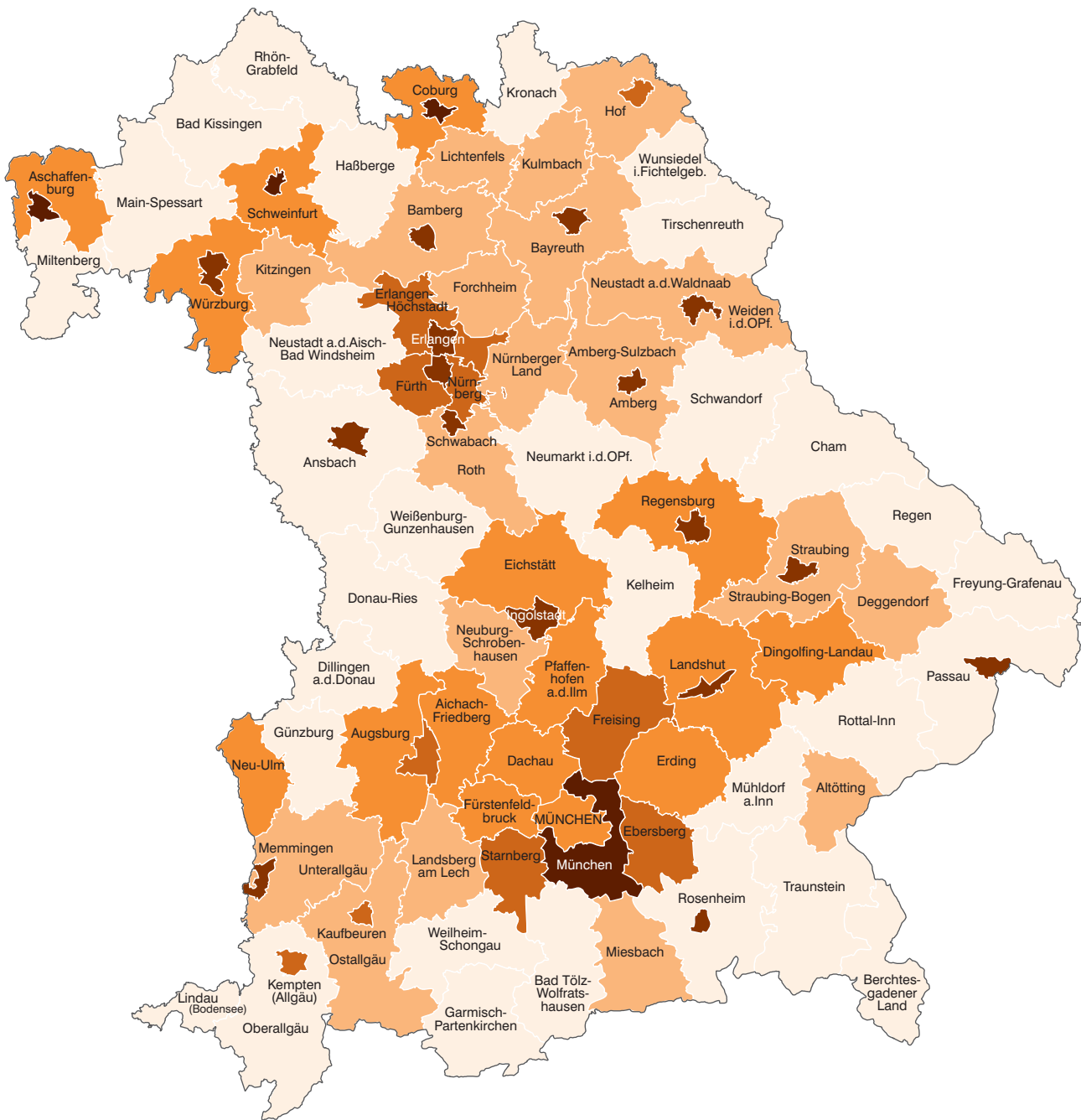
	bis unter 30,0
	30,0 bis unter 40,0
	40,0 bis unter 50,0
	50,0 bis unter 60,0
	60,0 bis unter 70,0
	70,0 oder mehr

Häufigkeit


11	Minimum: Lkr Berchtesgadener Land 17,9
31	Maximum: Lkr Fürth 75,8

Abb. 2

Anteil der Einpendler an den sozialversicherungspflichtig Beschäftigten am Arbeitsort in den kreisfreien Städten und Landkreisen Bayerns am 30. Juni 2013 in Prozent



Anteil der Einpendler in Prozent



Häufigkeit

31
19
16
10
16
4

Minimum: Lkr Garmisch-Partenkirchen 15,1
Maximum: Lkr München 77,4

1. Sozialversicherungspflichtig Beschäftigte*) in den Bundesländern am 30.06.2013 nach Lage des Arbeitsortes und des Wohnortes

Arbeitsort	Wohnort									am Arbeitsort insgesamt
	Bayern	Baden-Württemberg	Thüringen	Hessen	Nordrhein-Westfalen	Sachsen	Niedersachsen	Übrige ¹⁾	Ausland	
Bayern	4 608 255	80 850	34 743	35 724	34 014	28 070	13 710	53 140	24 498	4 913 004
Schleswig-Holstein	2 707	2 028	740	1 992	6 222	1 386	15 544	836 181	1 395	868 195
Hamburg	6 970	4 145	921	5 023	13 414	2 172	94 025	740 968	2 698	870 336
Niedersachsen	8 460	6 693	13 825	14 834	73 421	4 947	2 383 065	124 264	4 234	2 633 743
Bremen	1 177	885	280	678	2 938	402	111 971	180 393	385	299 109
Nordrhein-Westfalen	33 412	28 085	7 732	37 354	5 759 163	11 426	82 191	131 382	17 288	6 108 033
Hessen	56 201	40 947	25 027	1 960 898	50 435	7 179	19 638	128 292	3 115	2 291 732
Rheinland-Pfalz	5 793	36 971	1 767	45 447	27 561	2 150	3 304	1 151 020	7 132	1 281 145
Baden-Württemberg	99 200	3 778 328	7 218	51 743	31 023	11 137	12 097	116 285	27 120	4 134 151
Saarland	1 335	2 479	268	1 419	2 718	513	554	335 765	18 035	363 086
Berlin	7 983	4 497	2 767	4 402	12 586	8 225	6 448	1 172 037	1 829	1 220 774
Brandenburg	1 559	1 041	1 545	924	3 008	15 640	2 166	742 725	3 775	772 383
Mecklenburg-Vorpommern	465	350	599	303	863	1 039	2 497	525 854	1 204	533 174
Sachsen	4 959	1 988	19 718	1 689	2 964	1 372 043	1 836	56 703	3 548	1 465 448
Sachsen-Anhalt	1 597	674	8 692	889	2 743	21 896	6 934	710 165	735	754 325
Thüringen	8 142	1 659	702 811	5 630	2 588	15 840	3 438	19 309	863	760 280
Deutschland	4 848 215	3 991 620	828 653	2 168 949	6 025 661	1 504 065	2 759 418	7 024 483	117 854	29 268 918

*) Auswertungen aus der Beschäftigungsstatistik der Bundesagentur für Arbeit; vorläufige Ergebnisse.

1) Einschließlich "Zuordnung nicht möglich".

2. Sozialversicherungspflichtig Beschäftigte*) in den Regierungsbezirken, kreisfreien Städten und Landkreisen Bayerns
am 30.06.2013 nach Lage des Wohn- bzw. Arbeitsortes der Beschäftigten
sowie Anteile der ein- und auspendelnden Beschäftigten an allen Beschäftigten

Schl.- Nr.	Regionale Gliederung	Am Arbeitsort			Am Wohnort			Pendler- saldo ³⁾
		insgesamt	darunter Einpendler/ Einpendlerinnen ¹⁾	%	insgesamt	darunter Auspendler/ Auspendlerinnen ²⁾	%	
		Anzahl		%	Anzahl		%	Anzahl
09	Bayern	4 913 004	304 749	6,2	4 848 215	239 960	4,9	64 789

Zusammenstellung nach Regierungsbezirken

09 1	Oberbayern	1 845 203	239 335	13,0	1 718 603	112 735	6,6	126 600
09 2	Niederbayern	418 481	42 634	10,2	451 439	75 592	16,7	- 32 958
09 3	Oberpfalz	410 170	54 392	13,3	414 862	59 084	14,2	- 4 692
09 4	Oberfranken	395 647	61 375	15,5	404 983	70 711	17,5	- 9 336
09 5	Mittelfranken	708 218	105 844	14,9	667 096	64 722	9,7	41 122
09 6	Unterfranken	480 072	57 750	12,0	498 315	75 993	15,2	- 18 243
09 7	Schwaben	655 213	80 997	12,4	692 917	118 701	17,1	- 37 704

Regierungsbezirk Oberbayern

Kreisfreie Städte

09 161	Ingolstadt, Stadt	90 732	54 697	60,3	53 204	17 169	32,3	37 528
09 162	München, Landeshauptstadt	754 269	341 312	45,3	559 799	146 842	26,2	194 470
09 163	Rosenheim, Stadt	31 137	20 291	65,2	22 472	11 626	51,7	8 665

Landkreise

09 171	Altötting	42 806	14 607	34,1	40 902	12 703	31,1	1 904
09 172	Berchtesgadener Land	31 670	5 485	17,3	31 876	5 691	17,9	- 206
09 173	Bad Tölz-Wolfratshausen	33 842	8 998	26,6	45 097	20 253	44,9	- 11 255
09 174	Dachau	35 317	15 283	43,3	59 177	39 143	66,1	- 23 860
09 175	Ebersberg	33 767	18 353	54,4	51 773	36 359	70,2	- 18 006
09 176	Eichstätt	34 343	15 292	44,5	50 809	31 758	62,5	- 16 466
09 177	Erding	36 907	15 297	41,4	54 023	32 413	60,0	- 17 116
09 178	Freising	75 580	42 335	56,0	71 834	38 589	53,7	3 746
09 179	Fürstenfeldbruck	43 568	18 193	41,8	78 798	53 423	67,8	- 35 230
09 180	Garmisch-Partenkirchen	25 391	3 841	15,1	29 069	7 519	25,9	- 3 678
09 181	Landsberg am Lech	32 331	12 042	37,2	41 465	21 176	51,1	- 9 134
09 182	Miesbach	30 989	9 903	32,0	34 867	13 781	39,5	- 3 878
09 183	Mühldorf a.Inn	34 742	9 988	28,7	41 606	16 852	40,5	- 6 864
09 184	München	195 832	151 636	77,4	123 504	79 308	64,2	72 328
09 185	Neuburg-Schrobenhausen	29 624	10 421	35,2	37 048	17 845	48,2	- 7 424
09 186	Pfaffenhofen a.d.Ilm	35 177	15 953	45,4	48 767	29 543	60,6	- 13 590
09 187	Rosenheim	72 544	21 314	29,4	89 668	38 438	42,9	- 17 124
09 188	Starnberg	43 199	25 388	58,8	43 087	25 276	58,7	112
09 189	Traunstein	59 195	12 200	20,6	61 356	14 361	23,4	- 2 161
09 190	Weilheim-Schongau	42 241	11 933	28,2	48 402	18 094	37,4	- 6 161

Regierungsbezirk Niederbayern

Kreisfreie Städte

09 261	Landshut, Stadt	34 158	22 478	65,8	24 401	12 721	52,1	9 757
09 262	Passau, Stadt	34 938	24 065	68,9	15 686	4 813	30,7	19 252
09 263	Straubing, Stadt	26 120	16 047	61,4	16 293	6 220	38,2	9 827

Landkreise

09 271	Deggendorf	44 939	13 855	30,8	44 223	13 139	29,7	716
09 272	Freyung-Grafenau	21 177	3 831	18,1	28 226	10 880	38,5	- 7 049
09 273	Kelheim	34 649	9 966	28,8	45 794	21 111	46,1	- 11 145
09 274	Landshut	42 427	17 197	40,5	59 986	34 756	57,9	- 17 559
09 275	Passau	52 990	13 451	25,4	68 541	29 002	42,3	- 15 551
09 276	Regen	23 738	4 215	17,8	28 125	8 602	30,6	- 4 387
09 277	Rottal-Inn	35 339	8 116	23,0	43 891	16 668	38,0	- 8 552
09 278	Straubing-Bogen	21 597	7 709	35,7	37 308	23 420	62,8	- 15 711
09 279	Dingolfing-Landau	46 409	19 661	42,4	38 965	12 217	31,4	7 444

2. Sozialversicherungspflichtig Beschäftigte*) in den Regierungsbezirken, kreisfreien Städten und Landkreisen Bayerns
am 30.06.2013 nach Lage des Wohn- bzw. Arbeitsortes der Beschäftigten
sowie Anteile der ein- und auspendelnden Beschäftigten an allen Beschäftigten

Schl.- Nr.	Regionale Gliederung	Am Arbeitsort			Am Wohnort			Pendler- saldo ³⁾
		insgesamt	darunter Einpendler/ Einpendlerinnen ¹⁾		insgesamt	darunter Auspendler/ Auspenderinnen ²⁾		
		Anzahl	%		Anzahl	%		
Regierungsbezirk Oberpfalz								
Kreisfreie Städte								
09 361	Amberg, Stadt	24 603	15 564	63,3	15 087	6 048	40,1	9 516
09 362	Regensburg, Stadt	106 511	69 391	65,1	52 503	15 383	29,3	54 008
09 363	Weiden i.d.OPf., Stadt	25 943	16 724	64,5	14 789	5 570	37,7	11 154
Landkreise								
09 371	Amberg-Weizsäckchen	26 005	8 525	32,8	40 195	22 715	56,5	- 14 190
09 372	Cham	46 109	8 893	19,3	48 213	10 997	22,8	- 2 104
09 373	Neumarkt i.d.OPf.	42 489	9 974	23,5	50 331	17 816	35,4	- 7 842
09 374	Neustadt a.d.Waldnaab	26 965	9 649	35,8	36 355	19 039	52,4	- 9 390
09 375	Regensburg	39 533	16 123	40,8	74 054	50 644	68,4	- 34 521
09 376	Schwandorf	49 755	13 763	27,7	56 082	20 090	35,8	- 6 327
09 377	Tirschenreuth	22 257	6 256	28,1	27 253	11 252	41,3	- 4 996
Regierungsbezirk Oberfranken								
Kreisfreie Städte								
09 461	Bamberg, Stadt	49 016	34 122	69,6	24 293	9 399	38,7	24 723
09 462	Bayreuth, Stadt	43 291	26 352	60,9	23 710	6 771	28,6	19 581
09 463	Coburg, Stadt	32 962	23 083	70,0	15 238	5 359	35,2	17 724
09 464	Hof, Stadt	23 234	13 837	59,6	15 200	5 803	38,2	8 034
Landkreise								
09 471	Bamberg	33 553	12 881	38,4	59 602	38 930	65,3	- 26 049
09 472	Bayreuth	22 630	8 631	38,1	41 049	27 050	65,9	- 18 419
09 473	Coburg	26 172	11 629	44,4	35 676	21 133	59,2	- 9 504
09 474	Forchheim	26 942	9 195	34,1	46 373	28 626	61,7	- 19 431
09 475	Hof	33 782	13 132	38,9	35 215	14 565	41,4	- 1 433
09 476	Kronach	24 393	6 178	25,3	27 005	8 790	32,5	- 2 612
09 477	Kulmbach	25 696	7 906	30,8	28 336	10 546	37,2	- 2 640
09 478	Lichtenfels	27 084	9 467	35,0	26 816	9 199	34,3	268
09 479	Wunsiedel i.Fichtelgebirge	26 892	7 538	28,0	26 470	7 116	26,9	422
Regierungsbezirk Mittelfranken								
Kreisfreie Städte								
09 561	Ansbach, Stadt	24 541	15 572	63,5	15 190	6 221	41,0	9 351
09 562	Erlangen, Stadt	88 460	60 667	68,6	42 882	15 089	35,2	45 578
09 563	Fürth, Stadt	40 469	26 420	65,3	48 096	34 047	70,8	- 7 627
09 564	Nürnberg, Stadt	278 637	146 286	52,5	189 365	57 014	30,1	89 272
09 565	Schwabach, Stadt	14 561	9 570	65,7	14 858	9 867	66,4	- 297
Landkreise								
09 571	Ansbach	55 334	13 661	24,7	71 910	30 237	42,0	- 16 576
09 572	Erlangen-Höchstadt	43 475	24 038	55,3	53 859	34 422	63,9	- 10 384
09 573	Fürth	22 584	11 737	52,0	44 807	33 960	75,8	- 22 223
09 574	Nürnberger Land	48 404	18 670	38,6	63 668	33 934	53,3	- 15 264
09 575	Neustadt a.d.Aisch-Bad Windsheim	29 189	6 985	23,9	38 798	16 594	42,8	- 9 609
09 576	Roth	33 172	12 388	37,3	48 274	27 490	56,9	- 15 102
09 577	Weißenburg-Gunzenhausen	29 392	5 914	20,1	35 389	11 911	33,7	- 5 997

2. Sozialversicherungspflichtig Beschäftigte*) in den Regierungsbezirken, kreisfreien Städten und Landkreisen Bayerns
am 30.06.2013 nach Lage des Wohn- bzw. Arbeitsortes der Beschäftigten
sowie Anteile der ein- und auspendelnden Beschäftigten an allen Beschäftigten

Schl.- Nr.	Regionale Gliederung	Am Arbeitsort		Am Wohnort		Pendler- saldo ³⁾
		insgesamt	darunter Einpendler/ Einpendlerinnen ¹⁾	insgesamt	darunter Auspendler/ Auspendlerinnen ²⁾	
		Anzahl	%	Anzahl	%	

Regierungsbezirk Unterfranken

Kreisfreie Städte

09 661	Aschaffenburg, Stadt	42 730	30 122	70,5	25 374	12 766	50,3	17 356
09 662	Schweinfurt, Stadt	52 068	39 639	76,1	18 184	5 755	31,6	33 884
09 663	Würzburg, Stadt	81 466	52 092	63,9	44 360	14 986	33,8	37 106

Landkreise

09 671	Aschaffenburg	48 282	20 656	42,8	66 891	39 265	58,7	- 18 609
09 672	Bad Kissingen	31 262	7 875	25,2	37 975	14 588	38,4	- 6 713
09 673	Rhön-Grabfeld	29 571	7 895	26,7	30 671	8 995	29,3	- 1 100
09 674	Haßberge	24 528	6 051	24,7	33 349	14 872	44,6	- 8 821
09 675	Kitzingen	29 176	8 801	30,2	34 270	13 895	40,5	- 5 094
09 676	Miltenberg	39 178	10 255	26,2	49 436	20 513	41,5	- 10 258
09 677	Main-Spessart	44 151	11 333	25,7	51 151	18 333	35,8	- 7 000
09 678	Schweinfurt	22 480	9 648	42,9	45 526	32 694	71,8	- 23 046
09 679	Würzburg	35 180	16 916	48,1	61 128	42 864	70,1	- 25 948

Regierungsbezirk Schwaben

Kreisfreie Städte

09 761	Augsburg, Stadt	132 641	69 434	52,3	101 329	38 122	37,6	31 312
09 762	Kaufbeuren, Stadt	16 147	8 147	50,5	15 438	7 438	48,2	709
09 763	Kempten (Allgäu), Stadt	35 346	20 918	59,2	24 176	9 748	40,3	11 170
09 764	Memmingen, Stadt	28 622	18 052	63,1	16 325	5 755	35,3	12 297

Landkreise

09 771	Aichach-Friedberg	31 538	13 030	41,3	49 954	31 446	62,9	- 18 416
09 772	Augsburg	65 298	28 784	44,1	92 828	56 314	60,7	- 27 530
09 773	Dillingen a.d.Donau	29 290	6 983	23,8	37 729	15 422	40,9	- 8 439
09 774	Günzburg	45 330	11 655	25,7	48 590	14 915	30,7	- 3 260
09 775	Neu-Ulm	57 249	24 021	42,0	66 441	33 213	50,0	- 9 192
09 776	Lindau (Bodensee)	28 349	8 493	30,0	28 581	8 725	30,5	- 232
09 777	Ostallgäu	43 101	13 568	31,5	50 495	20 962	41,5	- 7 394
09 778	Unterallgäu	42 393	13 497	31,8	52 994	24 098	45,5	- 10 601
09 779	Donau-Ries	55 350	14 931	27,0	52 256	11 837	22,7	3 094
09 780	Oberallgäu	44 559	10 806	24,3	55 781	22 028	39,5	- 11 222

*) Auswertungen aus der Beschäftigungsstatistik der Bundesagentur für Arbeit; vorläufige Ergebnisse.

1) Einpendler = Personen, die nicht am Arbeitsort wohnen.

2) Auspendler = Personen, die nicht am Wohnort arbeiten.

3) Pendlersaldo = Einpendler abzüglich Auspendler bzw. Beschäftigte am Arbeitsort abzüglich Beschäftigte am Wohnort.

Positive Differenz = "Einpendlerüberschuss", negative Differenz = "Auspendlerüberschuss".

3. Sozialversicherungspflichtig Beschäftigte*) am Arbeitsort**) in den kreisfreien Städten und Landkreisen Bayerns
am 30.06.2013 nach Lage des Wohnortes sowie Altersgruppen und Geschlecht

Schl.- Nr.	Lage des Arbeitsortes Lage des Wohnortes	Beschäftigte			davon im Alter von ... Jahren					
		ins- gesamt	männ- lich	weib- lich	unter 30		30 bis unter 40		40 oder älter	
					männ- lich	weib- lich	männ- lich	weib- lich	männ- lich	weib- lich
Regierungsbezirk Oberbayern										
09 161	Ingolstadt, Stadt.....	90 732	57 024	33 708	12 947	9 927	14 161	7 930	29 916	15 851
	mit Wohnsitz im/in									
09 161	Ingolstadt, Stadt.....	36 035	19 900	16 135	4 910	4 305	5 171	3 605	9 819	8 225
	anderen Regionen 1).....	54 697	37 124	17 573	8 037	5 622	8 990	4 325	20 097	7 626
	dar.: 2)									
09 162	München, Landeshauptstadt.....	1 331	905	426	183	109	396	213	326	104
09 176	Lkr Eichstätt.....	22 799	14 978	7 821	2 984	2 371	3 345	1 750	8 649	3 700
09 185	Lkr Neuburg-Schrobenhausen.....	7 402	5 012	2 390	1 138	841	1 140	567	2 734	982
09 186	Lkr Pfaffenhofen a.d.Ilm.....	9 346	5 691	3 655	1 306	1 097	1 367	885	3 018	1 673
09 273	Lkr Kelheim.....	2 523	1 987	536	382	175	432	139	1 173	222
09 373	Lkr Neumarkt i.d.OPf.....	1 039	888	151	174	79	171	29	543	43
09 576	Lkr Roth.....	648	493	155	79	55	115	48	299	52
09 162	München, Landeshauptstadt.....	754 269	390 644	363 625	80 591	89 081	102 550	96 266	207 503	178 278
	mit Wohnsitz im/in									
09 162	München, Landeshauptstadt.....	412 957	197 889	215 068	45 591	52 386	58 183	59 188	94 115	103 494
	anderen Regionen 1).....	341 312	192 755	148 557	35 000	36 695	44 367	37 078	113 388	74 784
	dar.: 2)									
02 0	Hamburg, Freie und Hansestadt.....	2 412	1 387	1 025	318	297	517	352	552	376
03 241	Region Hannover.....	784	530	254	79	70	163	76	288	108
05 111	Düsseldorf, Stadt.....	1 088	650	438	132	136	261	156	257	146
05 315	Köln, Stadt.....	1 231	731	500	168	159	269	191	294	150
06 412	Frankfurt am Main, Stadt.....	1 337	821	516	155	140	314	209	352	167
08 111	Stuttgart, Landeshauptstadt.....	1 248	723	525	173	163	254	177	296	185
08 116	Lkr Esslingen.....	640	419	221	72	63	123	66	224	92
08 118	Lkr Ludwigsburg.....	546	349	197	75	65	86	58	188	74
09 161	Ingolstadt, Stadt.....	2 235	1 212	1 023	271	336	302	260	639	427
09 163	Rosenheim, Stadt.....	2 158	1 214	944	210	276	310	234	694	434
09 171	Lkr Altötting.....	1 218	716	502	152	183	153	121	411	198
09 172	Lkr Berchtesgadener Land.....	746	426	320	73	69	103	63	250	188
09 173	Lkr Bad Tölz-Wolfratshausen.....	7 133	3 861	3 272	609	731	798	739	2 454	1 802
09 174	Lkr Dachau.....	25 371	14 578	10 793	2 844	2 685	3 154	2 602	8 580	5 506
09 175	Lkr Ebersberg.....	19 625	10 164	9 461	1 669	2 001	2 291	2 367	6 204	5 093
09 176	Lkr Eichstätt.....	1 019	560	459	110	140	149	128	301	191
09 177	Lkr Erding.....	11 873	6 753	5 120	1 247	1 316	1 345	1 212	4 161	2 592
09 178	Lkr Freising.....	16 639	9 402	7 237	1 748	1 911	2 103	1 852	5 551	3 474
09 179	Lkr Fürstenfeldbruck.....	33 865	17 672	16 193	3 212	3 571	3 955	3 918	10 505	8 704
09 180	Lkr Garmisch-Partenkirchen.....	1 854	1 043	811	162	191	212	175	669	445
09 181	Lkr Landsberg am Lech.....	6 234	3 422	2 812	409	607	663	670	2 350	1 535
09 182	Lkr Miesbach.....	5 946	3 286	2 660	520	577	626	574	2 140	1 509
09 183	Lkr Mühldorf a.Inn.....	3 982	2 420	1 562	416	466	416	329	1 588	767
09 184	Lkr München.....	59 095	29 194	29 901	5 042	5 861	7 080	7 465	17 072	16 575
09 185	Lkr Neuburg-Schrobenhausen.....	1 343	827	516	171	172	174	132	482	212
09 186	Lkr Pfaffenhofen a.d.Ilm.....	8 050	4 984	3 066	952	903	1 029	718	3 003	1 445
09 187	Lkr Rosenheim.....	7 570	4 396	3 174	604	737	846	718	2 946	1 719
09 188	Lkr Starnberg.....	14 369	7 510	6 859	1 070	1 234	1 528	1 543	4 912	4 082
09 189	Lkr Traunstein.....	1 829	1 045	784	163	199	217	152	665	433
09 190	Lkr Weilheim-Schongau.....	4 667	2 707	1 960	412	511	546	420	1 749	1 029
09 261	Landshut, Stadt.....	1 978	1 190	788	200	220	300	215	690	353
09 271	Lkr Deggendorf.....	718	474	244	102	89	89	71	283	84

3. Sozialversicherungspflichtig Beschäftigte*) am Arbeitsort**) in den kreisfreien Städten und Landkreisen Bayerns
am 30.06.2013 nach Lage des Wohnortes sowie Altersgruppen und Geschlecht

Schl.- Nr.	Lage des Arbeitsortes Lage des Wohnortes	Beschäftigte			davon im Alter von ... Jahren					
		ins- gesamt	männ- lich	weib- lich	unter 30		30 bis unter 40		40 oder älter	
					männ- lich	weib- lich	männ- lich	weib- lich	männ- lich	weib- lich
noch: München, Landeshauptstadt										
09 273	Lkr Kelheim.....	1 985	1 425	560	271	169	284	123	870	268
09 274	Lkr Landshut.....	3 717	2 424	1 293	398	329	507	332	1 519	632
09 275	Lkr Passau.....	869	535	334	92	91	101	71	342	172
09 277	Lkr Rottal-Inn.....	888	586	302	146	102	103	58	337	142
09 278	Lkr Straubing-Bogen.....	635	395	240	88	67	93	58	214	115
09 279	Lkr Dingolfing-Landau.....	1 945	1 475	470	689	235	337	91	449	144
09 362	Regensburg, Stadt.....	1 396	780	616	174	198	248	192	358	226
09 375	Lkr Regensburg.....	1 226	743	483	109	147	169	131	465	205
09 564	Nürnberg, Stadt.....	2 480	1 388	1 092	311	305	411	304	666	483
09 571	Lkr Ansbach.....	506	316	190	43	41	45	42	228	107
09 574	Lkr Nürnberger Land.....	611	393	218	53	45	79	54	261	119
09 663	Würzburg, Stadt.....	514	261	253	63	104	66	56	132	93
09 761	Augsburg, Stadt.....	7 020	4 063	2 957	865	989	1 116	810	2 082	1 158
09 762	Kaufbeuren, Stadt.....	550	313	237	66	70	53	55	194	112
09 771	Lkr Aichach-Friedberg.....	5 271	3 346	1 925	554	532	692	480	2 100	913
09 772	Lkr Augsburg.....	3 988	2 478	1 510	358	424	542	374	1 578	712
09 774	Lkr Günzburg.....	556	322	234	57	91	73	59	192	84
09 777	Lkr Ostallgäu.....	1 500	932	568	147	164	171	145	614	259
09 778	Lkr Unterallgäu.....	1 128	647	481	120	150	133	108	394	223
09 779	Lkr Donau-Ries.....	714	434	280	91	89	86	79	257	112
09 780	Lkr Oberallgäu.....	536	294	242	47	90	74	53	173	99
11 0	Berlin, Stadt.....	4 364	2 437	1 927	588	580	831	673	1 018	674
14 612	Dresden, Stadt.....	541	340	201	84	83	96	61	160	57
14 713	Leipzig, Stadt.....	687	469	218	94	75	144	69	231	74
99 0	Ausland.....	1 713	1 237	476	206	95	322	140	709	241
09 163	Rosenheim, Stadt.....	31 137	15 050	16 087	3 748	4 232	3 149	3 267	8 153	8 588
mit Wohnsitz im/in										
09 163	Rosenheim, Stadt.....	10 846	4 810	6 036	1 377	1 515	1 077	1 241	2 356	3 280
anderen Regionen 1).....										
	dar.: 2)	20 291	10 240	10 051	2 371	2 717	2 072	2 026	5 797	5 308
09 162	München, Landeshauptstadt.....	626	295	331	49	120	95	124	151	87
09 187	Lkr Rosenheim.....	15 371	7 353	8 018	1 840	2 094	1 438	1 489	4 075	4 435
09 189	Lkr Traunstein.....	927	500	427	93	138	96	90	311	199
09 171	Lkr Altötting.....	42 806	26 723	16 083	5 958	4 167	5 122	3 124	15 643	8 792
mit Wohnsitz im/in										
09 171	Lkr Altötting.....	28 199	16 104	12 095	3 816	2 919	3 024	2 205	9 264	6 971
anderen Regionen 1).....										
	dar.: 2)	14 607	10 619	3 988	2 142	1 248	2 098	919	6 379	1 821
09 183	Lkr Mühldorf a. Inn.....	2 813	1 719	1 094	480	368	387	264	852	462
09 189	Lkr Traunstein.....	1 474	974	500	272	173	178	108	524	219
09 277	Lkr Rottal-Inn.....	5 598	4 186	1 412	939	501	773	287	2 474	624
99 0	Ausland.....	2 308	1 865	443	178	96	356	115	1 331	232
09 172	Lkr Berchtesgadener Land.....	31 670	16 103	15 567	4 253	3 888	3 247	2 918	8 603	8 761
mit Wohnsitz im/in										
09 172	Lkr Berchtesgadener Land.....	26 185	12 854	13 331	3 612	3 226	2 523	2 427	6 719	7 678
anderen Regionen 1).....										
	dar.: 2)	5 485	3 249	2 236	641	662	724	491	1 884	1 083
09 189	Lkr Traunstein.....	2 290	1 209	1 081	290	341	271	206	648	534
99 0	Ausland.....	1 199	698	501	130	109	176	132	392	260

3. Sozialversicherungspflichtig Beschäftigte*) am Arbeitsort**) in den kreisfreien Städten und Landkreisen Bayerns
am 30.06.2013 nach Lage des Wohnortes sowie Altersgruppen und Geschlecht

Schl.- Nr.	Lage des Arbeitsortes Lage des Wohnortes	Beschäftigte			davon im Alter von ... Jahren					
		ins- gesamt	männ- lich	weib- lich	unter 30		30 bis unter 40		40 oder älter	
					männ- lich	weib- lich	männ- lich	weib- lich	männ- lich	weib- lich
09 173	Lkr Bad Tölz-Wolfratshausen.....	33 842	17 462	16 380	4 620	3 615	3 757	3 180	9 085	9 585
	mit Wohnsitz im/in									
09 173	Lkr Bad Tölz-Wolfratshausen.....	24 844	12 106	12 738	3 524	2 771	2 545	2 334	6 037	7 633
	anderen Regionen 1).....	8 998	5 356	3 642	1 096	844	1 212	846	3 048	1 952
	dar.: 2)									
09 162	München, Landeshauptstadt.....	1 513	931	582	163	107	273	175	495	300
09 180	Lkr Garmisch-Partenkirchen.....	668	416	252	104	63	71	47	241	142
09 182	Lkr Miesbach.....	1 199	612	587	180	149	129	109	303	329
09 184	Lkr München.....	673	383	290	78	57	85	70	220	163
09 188	Lkr Starnberg.....	590	324	266	77	67	75	45	172	154
09 190	Lkr Weilheim-Schongau.....	1 653	893	760	236	206	173	149	484	405
09 174	Lkr Dachau.....	35 317	18 447	16 870	4 348	3 557	4 394	3 673	9 705	9 640
	mit Wohnsitz im/in									
09 174	Lkr Dachau.....	20 034	8 648	11 386	2 443	2 298	1 934	2 248	4 271	6 840
	anderen Regionen 1).....	15 283	9 799	5 484	1 905	1 259	2 460	1 425	5 434	2 800
	dar.: 2)									
09 162	München, Landeshauptstadt.....	4 587	2 989	1 598	656	377	886	506	1 447	715
09 178	Lkr Freising.....	978	563	415	112	97	157	86	294	232
09 179	Lkr Fürstenfeldbruck.....	1 906	1 184	722	247	155	305	160	632	407
09 184	Lkr München.....	935	562	373	111	84	143	96	308	193
09 186	Lkr Pfaffenhofen a.d.Ilm.....	987	485	502	106	126	103	112	276	264
09 771	Lkr Aichach-Friedberg.....	1 324	740	584	142	121	136	151	462	312
09 175	Lkr Ebersberg.....	33 767	18 154	15 613	4 330	3 700	4 106	3 280	9 718	8 633
	mit Wohnsitz im/in									
09 175	Lkr Ebersberg.....	15 414	6 959	8 455	1 960	1 721	1 460	1 631	3 539	5 103
	anderen Regionen 1).....	18 353	11 195	7 158	2 370	1 979	2 646	1 649	6 179	3 530
	dar.: 2)									
09 162	München, Landeshauptstadt.....	4 703	2 986	1 717	648	449	833	480	1 505	788
09 177	Lkr Erding.....	3 444	1 889	1 555	540	450	407	326	942	779
09 183	Lkr Mühldorf a.Inn.....	805	467	338	89	98	96	82	282	158
09 184	Lkr München.....	2 113	1 174	939	270	220	279	212	625	507
09 187	Lkr Rosenheim.....	2 166	1 138	1 028	258	293	223	211	657	524
09 176	Lkr Eichstätt.....	34 343	19 505	14 838	5 807	3 965	4 831	2 999	8 867	7 874
	mit Wohnsitz im/in									
09 176	Lkr Eichstätt.....	19 051	9 375	9 676	2 802	2 276	2 048	1 814	4 525	5 586
	anderen Regionen 1).....	15 292	10 130	5 162	3 005	1 689	2 783	1 185	4 342	2 288
	dar.: 2)									
09 161	Ingolstadt, Stadt.....	5 673	3 589	2 084	1 172	637	1 064	496	1 353	951
09 185	Lkr Neuburg-Schrobenhausen.....	1 320	866	454	248	160	246	105	372	189
09 186	Lkr Pfaffenhofen a.d.Ilm.....	1 643	1 066	577	359	191	293	128	414	258
09 273	Lkr Kelheim.....	727	493	234	172	89	115	52	206	93
09 373	Lkr Neumarkt i.d.OPf.....	1 255	733	522	195	178	161	109	377	235
09 576	Lkr Roth.....	730	414	316	132	126	99	63	183	127
09 577	Lkr Weißenburg-Gunzenhausen.....	936	603	333	161	94	128	73	314	166

3. Sozialversicherungspflichtig Beschäftigte*) am Arbeitsort**) in den kreisfreien Städten und Landkreisen Bayerns
am 30.06.2013 nach Lage des Wohnortes sowie Altersgruppen und Geschlecht

Schl.- Nr.	Lage des Arbeitsortes Lage des Wohnortes	Beschäftigte			davon im Alter von ... Jahren					
		ins- gesamt	männ- lich	weib- lich	unter 30		30 bis unter 40		40 oder älter	
					männ- lich	weib- lich	männ- lich	weib- lich	männ- lich	weib- lich
09 177	Lkr Erding	36 907	19 444	17 463	5 005	4 379	4 519	3 679	9 920	9 405
	mit Wohnsitz im/in									
09 177	Lkr Erding.....	21 610	10 097	11 513	2 924	2 675	2 154	2 194	5 019	6 644
	anderen Regionen 1).....	15 297	9 347	5 950	2 081	1 704	2 365	1 485	4 901	2 761
	dar.: 2)									
09 162	München, Landeshauptstadt.....	2 259	1 436	823	314	240	421	249	701	334
09 175	Lkr Ebersberg.....	1 089	612	477	178	123	132	99	302	255
09 178	Lkr Freising.....	3 368	1 868	1 500	520	464	499	370	849	666
09 183	Lkr Mühldorf a.Inn.....	1 335	734	601	167	194	161	121	406	286
09 184	Lkr München.....	775	469	306	102	75	127	74	240	157
09 261	Landshut, Stadt.....	594	343	251	58	76	105	65	180	110
09 274	Lkr Landshut.....	2 039	1 108	931	219	216	246	221	643	494
09 178	Lkr Freising	75 580	42 524	33 056	9 175	7 454	10 489	8 431	22 860	17 171
	mit Wohnsitz im/in									
09 178	Lkr Freising.....	33 245	16 604	16 641	4 431	3 695	3 884	3 522	8 289	9 424
	anderen Regionen 1).....	42 335	25 920	16 415	4 744	3 759	6 605	4 909	14 571	7 747
	dar.: 2)									
09 162	München, Landeshauptstadt.....	9 455	5 516	3 939	1 168	850	1 668	1 322	2 680	1 767
09 174	Lkr Dachau.....	1 399	827	572	215	133	214	145	398	294
09 175	Lkr Ebersberg.....	863	555	308	74	57	118	74	363	177
09 177	Lkr Erding.....	6 057	3 558	2 499	693	646	813	580	2 052	1 273
09 179	Lkr Fürstenfeldbruck.....	861	538	323	78	63	119	85	341	175
09 184	Lkr München.....	3 006	1 694	1 312	333	267	432	363	929	682
09 186	Lkr Pfaffenhofen a.d.Ilm.....	1 878	1 106	772	213	195	266	207	627	370
09 261	Landshut, Stadt.....	1 568	974	594	179	150	275	169	520	275
09 273	Lkr Kelheim.....	902	519	383	111	119	102	92	306	172
09 274	Lkr Landshut.....	3 404	2 142	1 262	341	305	432	310	1 369	647
11 0	Berlin, Stadt.....	598	341	257	50	43	122	125	169	89
99 0	Ausland.....	582	276	306	39	48	106	131	131	127
09 179	Lkr Fürstenfeldbruck	43 568	22 710	20 858	5 210	4 212	5 297	4 250	12 203	12 396
	mit Wohnsitz im/in									
09 179	Lkr Fürstenfeldbruck.....	25 375	10 963	14 412	3 059	2 701	2 379	2 666	5 525	9 045
	anderen Regionen 1).....	18 193	11 747	6 446	2 151	1 511	2 918	1 584	6 678	3 351
	dar.: 2)									
09 162	München, Landeshauptstadt.....	5 988	3 766	2 222	813	514	1 099	622	1 854	1 086
09 174	Lkr Dachau.....	1 650	886	764	210	179	210	163	466	422
09 181	Lkr Landsberg am Lech.....	1 520	779	741	137	175	165	137	477	429
09 184	Lkr München.....	888	560	328	119	61	143	86	298	181
09 188	Lkr Starnberg.....	1 534	810	724	201	146	180	140	429	438
09 771	Lkr Aichach-Friedberg.....	822	497	325	98	91	124	69	275	165
09 180	Lkr Garmisch-Partenkirchen	25 391	11 408	13 983	2 909	3 351	2 385	2 785	6 114	7 847
	mit Wohnsitz im/in									
09 180	Lkr Garmisch-Partenkirchen.....	21 550	9 711	11 839	2 497	2 722	1 988	2 297	5 226	6 820
	anderen Regionen 1).....	3 841	1 697	2 144	412	629	397	488	888	1 027
	dar.: 2)									
09 190	Lkr Weilheim-Schongau.....	1 854	745	1 109	211	320	176	237	358	552

3. Sozialversicherungspflichtig Beschäftigte*) am Arbeitsort**) in den kreisfreien Städten und Landkreisen Bayerns
am 30.06.2013 nach Lage des Wohnortes sowie Altersgruppen und Geschlecht

Schl.- Nr.	Lage des Arbeitsortes Lage des Wohnortes	Beschäftigte			davon im Alter von ... Jahren					
		ins- gesamt	männ- lich	weib- lich	unter 30		30 bis unter 40		40 oder älter	
					männ- lich	weib- lich	männ- lich	weib- lich	männ- lich	weib- lich
09 181	Lkr Landsberg am Lech.....	32 331	17 138	15 193	4 487	3 446	3 689	2 968	8 962	8 779
	mit Wohnsitz im/in									
09 181	Lkr Landsberg am Lech.....	20 289	9 718	10 571	2 885	2 249	1 901	1 842	4 932	6 480
	anderen Regionen 1).....	12 042	7 420	4 622	1 602	1 197	1 788	1 126	4 030	2 299
	dar.: 2)									
09 162	München, Landeshauptstadt.....	772	487	285	96	62	158	117	233	106
09 179	Lkr Fürstenfeldbruck.....	648	392	256	92	48	95	57	205	151
09 190	Lkr Weilheim-Schongau.....	1 714	1 074	640	321	196	229	149	524	295
09 761	Augsburg, Stadt.....	626	411	215	93	63	128	67	190	85
09 762	Kaufbeuren, Stadt.....	636	440	196	87	63	101	40	252	93
09 772	Lkr Augsburg.....	1 926	1 101	825	281	199	241	185	579	441
09 777	Lkr Ostallgäu.....	2 032	1 022	1 010	238	244	235	224	549	542
09 778	Lkr Unterallgäu.....	807	425	382	73	123	96	94	256	165
09 182	Lkr Miesbach.....	30 989	15 236	15 753	3 995	3 680	3 328	3 358	7 913	8 715
	mit Wohnsitz im/in									
09 182	Lkr Miesbach.....	21 086	9 796	11 290	2 916	2 622	1 981	2 183	4 899	6 485
	anderen Regionen 1).....	9 903	5 440	4 463	1 079	1 058	1 347	1 175	3 014	2 230
	dar.: 2)									
09 162	München, Landeshauptstadt.....	1 650	799	851	141	187	266	334	392	330
09 173	Lkr Bad Tölz-Wolfratshausen.....	2 191	1 133	1 058	270	272	275	256	588	530
09 184	Lkr München.....	867	431	436	83	86	104	121	244	229
09 187	Lkr Rosenheim.....	1 857	1 002	855	234	237	237	203	531	415
09 183	Lkr Mühldorf a.Inn.....	34 742	18 915	15 827	4 914	3 876	3 949	3 025	10 052	8 926
	mit Wohnsitz im/in									
09 183	Lkr Mühldorf a.Inn.....	24 754	12 934	11 820	3 476	2 719	2 638	2 179	6 820	6 922
	anderen Regionen 1).....	9 988	5 981	4 007	1 438	1 157	1 311	846	3 232	2 004
	dar.: 2)									
09 171	Lkr Altötting.....	4 077	2 081	1 996	493	538	422	428	1 166	1 030
09 177	Lkr Erding.....	851	520	331	166	100	131	72	223	159
09 187	Lkr Rosenheim.....	900	559	341	176	98	113	84	270	159
09 189	Lkr Traunstein.....	746	498	248	103	83	120	41	275	124
09 274	Lkr Landshut.....	604	364	240	105	77	80	42	179	121
09 277	Lkr Rottal-Inn.....	736	412	324	119	106	98	76	195	142
09 184	Lkr München.....	195 832	115 548	80 284	21 522	17 313	30 010	21 307	64 016	41 664
	mit Wohnsitz im/in									
09 184	Lkr München.....	44 196	22 194	22 002	4 654	4 027	5 374	4 812	12 166	13 163
	anderen Regionen 1).....	151 636	93 354	58 282	16 868	13 286	24 636	16 495	51 850	28 501
	dar.: 2)									
02 0	Hamburg, Freie und Hansestadt.....	702	472	230	58	44	160	61	254	125
09 162	München, Landeshauptstadt.....	66 200	38 423	27 777	8 203	6 427	11 981	8 731	18 239	12 619
09 163	Rosenheim, Stadt.....	608	435	173	85	50	101	45	249	78
09 173	Lkr Bad Tölz-Wolfratshausen.....	3 830	2 228	1 602	376	401	445	344	1 407	857
09 174	Lkr Dachau.....	4 711	2 807	1 904	545	462	678	498	1 584	944
09 175	Lkr Ebersberg.....	9 145	5 100	4 045	842	770	1 182	994	3 076	2 281
09 177	Lkr Erding.....	5 099	3 038	2 061	509	468	645	496	1 884	1 097
09 178	Lkr Freising.....	7 636	4 429	3 207	873	801	999	824	2 557	1 582
09 179	Lkr Fürstenfeldbruck.....	6 136	3 732	2 404	582	490	878	637	2 272	1 277
09 181	Lkr Landsberg am Lech.....	1 313	844	469	83	97	177	117	584	255
09 182	Lkr Miesbach.....	2 738	1 569	1 169	259	242	348	291	962	636

3. Sozialversicherungspflichtig Beschäftigte*) am Arbeitsort**) in den kreisfreien Städten und Landkreisen Bayerns
am 30.06.2013 nach Lage des Wohnortes sowie Altersgruppen und Geschlecht

Schl.- Nr.	Lage des Arbeitsortes Lage des Wohnortes	Beschäftigte			davon im Alter von ... Jahren					
		ins- gesamt	männ- lich	weib- lich	unter 30		30 bis unter 40		40 oder älter	
					männ- lich	weib- lich	männ- lich	weib- lich	männ- lich	weib- lich
	noch: Lkr München									
09 183	Lkr Mühldorf a.Inn.....	898	635	263	104	67	115	66	416	130
09 186	Lkr Pfaffenhofen a.d.Ilm.....	1 609	1 031	578	148	158	213	164	670	256
09 187	Lkr Rosenheim.....	3 616	2 497	1 119	318	225	451	259	1 728	635
09 188	Lkr Starnberg.....	3 662	2 044	1 618	278	252	448	376	1 318	990
09 189	Lkr Traunstein.....	518	333	185	53	39	58	36	222	110
09 190	Lkr Weilheim-Schongau.....	979	670	309	95	79	143	76	432	154
09 274	Lkr Landshut.....	1 052	743	309	96	62	143	85	504	162
09 761	Augsburg, Stadt.....	1 083	749	334	141	107	216	98	392	129
09 771	Lkr Aichach-Friedberg.....	940	665	275	88	64	152	87	425	124
09 772	Lkr Augsburg.....	850	609	241	72	57	124	72	413	112
11 0	Berlin, Stadt.....	1 251	793	458	118	92	262	145	413	221
09 185	Lkr Neuburg-Schrobenhausen.....	29 624	16 944	12 680	3 879	3 065	3 711	2 559	9 354	7 056
	mit Wohnsitz im/in									
09 185	Lkr Neuburg-Schrobenhausen.....	19 203	10 042	9 161	2 540	2 095	2 029	1 681	5 473	5 385
	anderen Regionen 1).....	10 421	6 902	3 519	1 339	970	1 682	878	3 881	1 671
	dar.: 2)									
09 161	Ingolstadt, Stadt.....	1 787	1 182	605	216	162	341	156	625	287
09 176	Lkr Eichstätt.....	1 168	667	501	145	139	179	143	343	219
09 186	Lkr Pfaffenhofen a.d.Ilm.....	1 402	876	526	224	148	218	131	434	247
09 771	Lkr Aichach-Friedberg.....	1 361	785	576	224	187	165	138	396	251
09 779	Lkr Donau-Ries.....	887	459	428	92	127	80	108	287	193
09 186	Lkr Pfaffenhofen a.d.Ilm.....	35 177	20 609	14 568	4 697	3 487	4 469	3 128	11 443	7 953
	mit Wohnsitz im/in									
09 186	Lkr Pfaffenhofen a.d.Ilm.....	19 224	9 540	9 684	2 653	2 155	1 962	1 895	4 925	5 634
	anderen Regionen 1).....	15 953	11 069	4 884	2 044	1 332	2 507	1 233	6 518	2 319
	dar.: 2)									
09 161	Ingolstadt, Stadt.....	2 874	1 974	900	427	265	455	226	1 092	409
09 162	München, Landeshauptstadt.....	1 001	743	258	88	64	231	91	424	103
09 176	Lkr Eichstätt.....	1 595	1 113	482	229	149	223	126	661	207
09 178	Lkr Freising.....	1 104	682	422	162	104	180	95	340	223
09 185	Lkr Neuburg-Schrobenhausen.....	2 418	1 269	1 149	293	361	268	275	708	513
09 273	Lkr Kelheim.....	1 846	1 253	593	290	154	253	145	710	294
09 187	Lkr Rosenheim.....	72 544	36 979	35 565	9 947	8 378	8 005	7 186	19 027	20 001
	mit Wohnsitz im/in									
09 187	Lkr Rosenheim.....	51 230	25 191	26 039	7 380	5 876	5 121	4 916	12 690	15 247
	anderen Regionen 1).....	21 314	11 788	9 526	2 567	2 502	2 884	2 270	6 337	4 754
	dar.: 2)									
09 162	München, Landeshauptstadt.....	1 208	608	600	114	143	178	206	316	251
09 163	Rosenheim, Stadt.....	6 751	3 763	2 988	943	817	1 021	679	1 799	1 492
09 175	Lkr Ebersberg.....	1 112	664	448	198	142	152	103	314	203
09 182	Lkr Miesbach.....	980	572	408	150	124	134	92	288	192
09 183	Lkr Mühldorf a.Inn.....	1 908	971	937	234	289	204	201	533	447
09 189	Lkr Traunstein.....	4 082	1 976	2 106	409	539	423	428	1 144	1 139
99 0	Ausland.....	743	348	395	48	56	76	98	224	241

3. Sozialversicherungspflichtig Beschäftigte*) am Arbeitsort**) in den kreisfreien Städten und Landkreisen Bayerns
am 30.06.2013 nach Lage des Wohnortes sowie Altersgruppen und Geschlecht

Schl.- Nr.	Lage des Arbeitsortes Lage des Wohnortes	Beschäftigte			davon im Alter von ... Jahren					
		ins- gesamt	männ- lich	weib- lich	unter 30		30 bis unter 40		40 oder älter	
					männ- lich	weib- lich	männ- lich	weib- lich	männ- lich	weib- lich
09 188	Lkr Starnberg	43 199	22 559	20 640	4 915	4 233	5 750	4 668	11 894	11 739
	mit Wohnsitz im/in									
09 188	Lkr Starnberg.....	17 811	7 801	10 010	2 124	1 845	1 717	1 954	3 960	6 211
	anderen Regionen 1).....	25 388	14 758	10 630	2 791	2 388	4 033	2 714	7 934	5 528
	dar.: 2)									
09 162	München, Landeshauptstadt.....	6 540	3 862	2 678	863	644	1 354	918	1 645	1 116
09 173	Lkr Bad Tölz-Wolfratshausen.....	1 215	564	651	118	157	141	134	305	360
09 179	Lkr Fürstenfeldbruck.....	3 729	2 093	1 636	413	307	541	399	1 139	930
09 181	Lkr Landsberg am Lech.....	2 470	1 364	1 106	182	202	303	259	879	645
09 184	Lkr München.....	1 469	819	650	165	130	209	153	445	367
09 190	Lkr Weilheim-Schongau.....	3 133	1 388	1 745	286	444	293	336	809	965
09 189	Lkr Traunstein	59 195	32 302	26 893	8 447	6 863	6 837	5 364	17 018	14 666
	mit Wohnsitz im/in									
09 189	Lkr Traunstein.....	46 995	24 714	22 281	6 628	5 472	5 031	4 196	13 055	12 613
	anderen Regionen 1).....	12 200	7 588	4 612	1 819	1 391	1 806	1 168	3 963	2 053
	dar.: 2)									
09 171	Lkr Altötting.....	3 068	1 885	1 183	436	304	436	267	1 013	612
09 172	Lkr Berchtesgadener Land.....	3 088	1 890	1 198	505	377	426	259	959	562
09 183	Lkr Mühldorf a.Inn.....	584	386	198	81	71	86	50	219	77
09 187	Lkr Rosenheim.....	1 815	1 047	768	288	207	266	206	493	355
99 0	Ausland.....	795	535	260	110	47	137	72	288	141
09 190	Lkr Weilheim-Schongau	42 241	22 775	19 466	5 637	4 474	4 868	3 860	12 270	11 132
	mit Wohnsitz im/in									
09 190	Lkr Weilheim-Schongau.....	30 308	15 653	14 655	4 118	3 212	3 073	2 651	8 462	8 792
	anderen Regionen 1).....	11 933	7 122	4 811	1 519	1 262	1 795	1 209	3 808	2 340
	dar.: 2)									
09 162	München, Landeshauptstadt.....	1 065	575	490	87	99	217	189	271	202
09 173	Lkr Bad Tölz-Wolfratshausen.....	2 425	1 297	1 128	286	278	346	286	665	564
09 180	Lkr Garmisch-Partenkirchen.....	2 376	1 481	895	414	256	300	192	767	447
09 181	Lkr Landsberg am Lech.....	1 997	1 180	817	296	224	249	175	635	418
09 188	Lkr Starnberg.....	807	431	376	81	78	103	67	247	231
09 777	Lkr Ostallgäu.....	958	593	365	112	110	160	93	321	162
	Regierungsbezirk Niederbayern									
09 261	Landshut, Stadt	34 158	14 980	19 178	3 669	4 788	3 282	4 031	8 029	10 359
	mit Wohnsitz im/in									
09 261	Landshut, Stadt.....	11 680	4 638	7 042	1 143	1 603	1 099	1 420	2 396	4 019
	anderen Regionen 1).....	22 478	10 342	12 136	2 526	3 185	2 183	2 611	5 633	6 340
	dar.: 2)									
09 177	Lkr Erding.....	563	290	273	73	83	84	60	133	130
09 178	Lkr Freising.....	946	513	433	156	127	118	103	239	203
09 273	Lkr Kelheim.....	533	295	238	75	91	63	49	157	98
09 274	Lkr Landshut.....	14 672	6 105	8 567	1 493	2 076	1 164	1 712	3 448	4 779
09 279	Lkr Dingolfing-Landau.....	1 673	755	918	240	311	170	207	345	400

3. Sozialversicherungspflichtig Beschäftigte*) am Arbeitsort**) in den kreisfreien Städten und Landkreisen Bayerns
am 30.06.2013 nach Lage des Wohnortes sowie Altersgruppen und Geschlecht

Schl.- Nr.	Lage des Arbeitsortes Lage des Wohnortes	Beschäftigte			davon im Alter von ... Jahren					
		ins- gesamt	männ- lich	weib- lich	unter 30		30 bis unter 40		40 oder älter	
					männ- lich	weib- lich	männ- lich	weib- lich	männ- lich	weib- lich
09 262	Passau, Stadt.....	34 938	17 856	17 082	4 290	4 649	3 686	3 483	9 880	8 950
	mit Wohnsitz im/in									
09 262	Passau, Stadt.....	10 873	4 921	5 952	1 308	1 376	1 076	1 195	2 537	3 381
	anderen Regionen 1).....	24 065	12 935	11 130	2 982	3 273	2 610	2 288	7 343	5 569
	dar.: 2)									
09 271	Lkr Deggendorf.....	893	456	437	89	129	106	89	261	219
09 272	Lkr Freyung-Grafenau.....	2 671	1 585	1 086	416	428	321	246	848	412
09 275	Lkr Passau.....	16 798	8 717	8 081	2 079	2 382	1 705	1 607	4 933	4 092
99 0	Ausland.....	997	573	424	95	81	126	114	352	229
09 263	Straubing, Stadt.....	26 120	12 901	13 219	3 250	3 598	2 828	2 642	6 823	6 979
	mit Wohnsitz im/in									
09 263	Straubing, Stadt.....	10 073	4 704	5 369	1 242	1 295	1 035	974	2 427	3 100
	anderen Regionen 1).....	16 047	8 197	7 850	2 008	2 303	1 793	1 668	4 396	3 879
	dar.: 2)									
09 271	Lkr Deggendorf.....	1 048	579	469	118	172	181	108	280	189
09 278	Lkr Straubing-Bogen.....	10 758	5 130	5 628	1 307	1 494	998	1 145	2 825	2 989
09 279	Lkr Dingolfing-Landau.....	966	481	485	159	199	111	94	211	192
09 375	Lkr Regensburg.....	799	423	376	99	114	103	86	221	176
09 271	Lkr Deggendorf.....	44 939	25 906	19 033	6 628	5 137	5 271	3 849	14 007	10 047
	mit Wohnsitz im/in									
09 271	Lkr Deggendorf.....	31 084	16 505	14 579	4 425	3 612	3 171	2 797	8 909	8 170
	anderen Regionen 1).....	13 855	9 401	4 454	2 203	1 525	2 100	1 052	5 098	1 877
	dar.: 2)									
09 272	Lkr Freyung-Grafenau.....	1 050	678	372	177	150	131	77	370	145
09 275	Lkr Passau.....	2 199	1 494	705	357	241	343	170	794	294
09 276	Lkr Regen.....	3 439	2 169	1 270	604	506	455	286	1 110	478
09 278	Lkr Straubing-Bogen.....	1 565	914	651	228	178	194	167	492	306
09 279	Lkr Dingolfing-Landau.....	1 157	668	489	214	167	146	98	308	224
09 272	Lkr Freyung-Grafenau.....	21 177	11 398	9 779	2 900	2 569	2 213	1 848	6 285	5 362
	mit Wohnsitz im/in									
09 272	Lkr Freyung-Grafenau.....	17 346	8 964	8 382	2 372	2 113	1 642	1 522	4 950	4 747
	anderen Regionen 1).....	3 831	2 434	1 397	528	456	571	326	1 335	615
	dar.: 2)									
09 275	Lkr Passau.....	1 881	1 041	840	271	273	239	196	531	371
09 273	Lkr Kelheim.....	34 649	19 552	15 097	4 988	3 631	4 057	2 988	10 507	8 478
	mit Wohnsitz im/in									
09 273	Lkr Kelheim.....	24 683	13 006	11 677	3 620	2 744	2 589	2 187	6 797	6 746
	anderen Regionen 1).....	9 966	6 546	3 420	1 368	887	1 468	801	3 710	1 732
	dar.: 2)									
09 161	Ingolstadt, Stadt.....	577	469	108	66	20	113	26	290	62
09 176	Lkr Eichstätt.....	907	497	410	129	118	108	88	260	204
09 178	Lkr Freising.....	609	389	220	115	71	86	33	188	116
09 186	Lkr Pfaffenhofen a.d.Ilm.....	1 102	664	438	166	126	144	92	354	220
09 274	Lkr Landshut.....	905	631	274	179	82	125	62	327	130
09 362	Regensburg, Stadt.....	1 072	618	454	135	104	191	160	292	190
09 375	Lkr Regensburg.....	1 697	948	749	218	185	220	168	510	396

3. Sozialversicherungspflichtig Beschäftigte*) am Arbeitsort**) in den kreisfreien Städten und Landkreisen Bayerns
am 30.06.2013 nach Lage des Wohnortes sowie Altersgruppen und Geschlecht

Schl.- Nr.	Lage des Arbeitsortes Lage des Wohnortes	Beschäftigte			davon im Alter von ... Jahren					
		ins- gesamt	männ- lich	weib- lich	unter 30		30 bis unter 40		40 oder älter	
					männ- lich	weib- lich	männ- lich	weib- lich	männ- lich	weib- lich
09 274	Lkr Landshut.....	42 427	26 275	16 152	6 906	4 062	5 648	3 308	13 721	8 782
	mit Wohnsitz im/in									
09 274	Lkr Landshut.....	25 230	14 494	10 736	4 038	2 470	2 953	2 112	7 503	6 154
	anderen Regionen 1).....	17 197	11 781	5 416	2 868	1 592	2 695	1 196	6 218	2 628
	dar.: 2)									
09 177	Lkr Erding.....	766	512	254	161	65	103	60	248	129
09 178	Lkr Freising.....	974	568	406	141	106	123	103	304	197
09 183	Lkr Mühldorf a.Inn.....	987	578	409	176	117	105	94	297	198
09 261	Landshut, Stadt.....	5 000	3 199	1 801	840	501	768	385	1 591	915
09 273	Lkr Kelheim.....	920	577	343	125	103	117	77	335	163
09 277	Lkr Rottal-Inn.....	626	409	217	100	88	86	44	223	85
09 278	Lkr Straubing-Bogen.....	711	514	197	99	47	103	47	312	103
09 279	Lkr Dingolfing-Landau.....	1 812	1 047	765	299	283	209	172	539	310
09 275	Lkr Passau.....	52 990	29 556	23 434	7 414	5 906	6 166	4 575	15 976	12 953
	mit Wohnsitz im/in									
09 275	Lkr Passau.....	39 539	21 010	18 529	5 467	4 350	4 221	3 512	11 322	10 667
	anderen Regionen 1).....	13 451	8 546	4 905	1 947	1 556	1 945	1 063	4 654	2 286
	dar.: 2)									
09 262	Passau, Stadt.....	2 662	1 732	930	396	258	423	221	913	451
09 271	Lkr Deggendorf.....	1 407	770	637	219	227	177	151	374	259
09 272	Lkr Freyung-Grafenau.....	3 601	2 306	1 295	624	467	475	263	1 207	565
09 277	Lkr Rottal-Inn.....	2 068	1 076	992	287	321	204	199	585	472
99 0	Ausland.....	1 993	1 463	530	190	114	399	112	874	304
09 276	Lkr Regen.....	23 738	12 813	10 925	3 342	2 755	2 513	2 027	6 958	6 143
	mit Wohnsitz im/in									
09 276	Lkr Regen.....	19 523	10 172	9 351	2 801	2 303	1 865	1 644	5 506	5 404
	anderen Regionen 1).....	4 215	2 641	1 574	541	452	648	383	1 452	739
	dar.: 2)									
09 271	Lkr Deggendorf.....	820	472	348	114	104	136	87	222	157
09 272	Lkr Freyung-Grafenau.....	843	516	327	101	103	101	54	314	170
09 372	Lkr Cham.....	865	513	352	122	106	115	95	276	151
99 0	Ausland.....	693	487	206	63	29	159	65	265	112
09 277	Lkr Rottal-Inn.....	35 339	18 557	16 782	4 990	4 523	3 923	3 290	9 644	8 969
	mit Wohnsitz im/in									
09 277	Lkr Rottal-Inn.....	27 223	13 520	13 703	3 836	3 518	2 752	2 593	6 932	7 592
	anderen Regionen 1).....	8 116	5 037	3 079	1 154	1 005	1 171	697	2 712	1 377
	dar.: 2)									
09 171	Lkr Altötting.....	1 170	596	574	136	210	139	128	321	236
09 183	Lkr Mühldorf a.Inn.....	628	427	201	119	68	104	38	204	95
09 275	Lkr Passau.....	1 961	1 174	787	271	264	268	180	635	343
09 279	Lkr Dingolfing-Landau.....	1 266	712	554	236	181	143	117	333	256
09 278	Lkr Straubing-Bogen.....	21 597	12 265	9 332	3 274	2 183	2 579	1 773	6 412	5 376
	mit Wohnsitz im/in									
09 278	Lkr Straubing-Bogen.....	13 888	7 354	6 534	2 078	1 360	1 471	1 165	3 805	4 009
	anderen Regionen 1).....	7 709	4 911	2 798	1 196	823	1 108	608	2 607	1 367
	dar.: 2)									
09 263	Straubing, Stadt.....	2 151	1 366	785	369	214	294	148	703	423
09 271	Lkr Deggendorf.....	1 049	628	421	184	120	148	109	296	192
09 279	Lkr Dingolfing-Landau.....	722	417	305	140	115	82	59	195	131

3. Sozialversicherungspflichtig Beschäftigte*) am Arbeitsort**) in den kreisfreien Städten und Landkreisen Bayerns
am 30.06.2013 nach Lage des Wohnortes sowie Altersgruppen und Geschlecht

Schl.- Nr.	Lage des Arbeitsortes Lage des Wohnortes	Beschäftigte			davon im Alter von ... Jahren					
		ins- gesamt	männ- lich	weib- lich	unter 30		30 bis unter 40		40 oder älter	
					männ- lich	weib- lich	männ- lich	weib- lich	männ- lich	weib- lich
noch: Lkr Straubing-Bogen										
09 372	Lkr Cham.....	689	468	221	119	83	100	53	249	85
09 375	Lkr Regensburg.....	690	388	302	80	73	72	62	236	167
09 279	Lkr Dingolfing-Landau.....	46 409	31 029	15 380	6 517	4 083	6 662	3 177	17 850	8 120
mit Wohnsitz im/in										
09 279	Lkr Dingolfing-Landau.....	26 748	15 594	11 154	3 858	2 751	3 179	2 155	8 557	6 248
	anderen Regionen 1).....	19 661	15 435	4 226	2 659	1 332	3 483	1 022	9 293	1 872
dar.: 2)										
09 261	Landshut, Stadt.....	1 031	753	278	176	113	215	58	362	107
09 263	Straubing, Stadt.....	947	696	251	114	75	152	38	430	138
09 271	Lkr Deggendorf.....	3 352	2 648	704	371	216	606	164	1 671	324
09 274	Lkr Landshut.....	3 531	2 700	831	583	270	601	205	1 516	356
09 275	Lkr Passau.....	1 481	1 331	150	166	41	324	47	841	62
09 276	Lkr Regen.....	720	666	54	64	19	152	13	450	22
09 277	Lkr Rottal-Inn.....	3 127	2 350	777	398	224	487	211	1 465	342
09 278	Lkr Straubing-Bogen.....	2 567	2 027	540	326	157	381	133	1 320	250
Regierungsbezirk Oberpfalz										
09 361	Amberg, Stadt.....	24 603	12 550	12 053	2 998	3 024	2 449	2 244	7 103	6 785
mit Wohnsitz im/in										
09 361	Amberg, Stadt.....	9 039	4 129	4 910	1 069	1 083	789	874	2 271	2 953
	anderen Regionen 1).....	15 564	8 421	7 143	1 929	1 941	1 660	1 370	4 832	3 832
dar.: 2)										
09 371	Lkr Amberg-Sulzbach.....	10 746	5 336	5 410	1 312	1 433	944	1 006	3 080	2 971
09 376	Lkr Schwandorf.....	2 053	1 164	889	319	233	259	162	586	494
09 362	Regensburg, Stadt.....	106 511	56 952	49 559	12 261	13 411	13 107	11 267	31 584	24 881
mit Wohnsitz im/in										
09 362	Regensburg, Stadt.....	37 120	18 019	19 101	4 581	5 174	4 931	4 638	8 507	9 289
	anderen Regionen 1).....	69 391	38 933	30 458	7 680	8 237	8 176	6 629	23 077	15 592
dar.: 2)										
09 162	München, Landeshauptstadt.....	561	313	248	48	73	98	67	167	108
09 263	Straubing, Stadt.....	815	525	290	106	93	113	69	306	128
09 271	Lkr Deggendorf.....	604	422	182	70	69	84	48	268	65
09 273	Lkr Kelheim.....	6 443	3 399	3 044	707	880	776	772	1 916	1 392
09 274	Lkr Landshut.....	610	396	214	61	76	93	54	242	84
09 278	Lkr Straubing-Bogen.....	2 310	1 603	707	203	235	304	148	1 096	324
09 371	Lkr Amberg-Sulzbach.....	701	460	241	87	92	124	49	249	100
09 372	Lkr Cham.....	2 709	1 748	961	291	384	317	208	1 140	369
09 373	Lkr Neumarkt i.d.OPf.....	1 538	839	699	185	291	196	148	458	260
09 374	Lkr Neustadt a.d.Waldnaab.....	511	324	187	70	70	65	46	189	71
09 375	Lkr Regensburg.....	36 883	19 440	17 443	3 988	4 095	3 933	3 649	11 519	9 699
09 376	Lkr Schwandorf.....	6 995	4 018	2 977	813	902	839	665	2 366	1 410
09 363	Weiden i.d.OPf., Stadt.....	25 943	12 103	13 840	2 805	3 641	2 442	2 783	6 856	7 416
mit Wohnsitz im/in										
09 363	Weiden i.d.OPf., Stadt.....	9 219	3 918	5 301	920	1 129	793	1 014	2 205	3 158
	anderen Regionen 1).....	16 724	8 185	8 539	1 885	2 512	1 649	1 769	4 651	4 258
dar.: 2)										
09 371	Lkr Amberg-Sulzbach.....	731	363	368	81	121	67	75	215	172
09 374	Lkr Neustadt a.d.Waldnaab.....	9 919	4 363	5 556	1 037	1 496	784	1 087	2 542	2 973

3. Sozialversicherungspflichtig Beschäftigte*) am Arbeitsort**) in den kreisfreien Städten und Landkreisen Bayerns
am 30.06.2013 nach Lage des Wohnortes sowie Altersgruppen und Geschlecht

Schl.- Nr.	Lage des Arbeitsortes Lage des Wohnortes	Beschäftigte			davon im Alter von ... Jahren					
		ins- gesamt	männ- lich	weib- lich	unter 30		30 bis unter 40		40 oder älter	
					männ- lich	weib- lich	männ- lich	weib- lich	männ- lich	weib- lich
noch: Weiden i.d.OPf., Stadt										
09 376	Lkr Schwandorf.....	1 138	514	624	106	200	93	141	315	283
09 377	Lkr Tirschenreuth.....	2 360	1 142	1 218	305	455	215	254	622	509
09 371	Lkr Amberg-Sulzbach.....	26 005	14 836	11 169	3 502	2 368	2 892	2 027	8 442	6 774
mit Wohnsitz im/in										
09 371	Lkr Amberg-Sulzbach.....	17 480	9 398	8 082	2 368	1 592	1 647	1 374	5 383	5 116
	anderen Regionen 1).....	8 525	5 438	3 087	1 134	776	1 245	653	3 059	1 658
	dar.: 2)									
09 361	Amberg, Stadt.....	2 904	1 822	1 082	448	284	429	192	945	606
09 374	Lkr Neustadt a.d.Waldnaab.....	1 206	780	426	134	100	160	90	486	236
09 376	Lkr Schwandorf.....	976	615	361	129	91	142	80	344	190
09 472	Lkr Bayreuth.....	864	467	397	115	86	85	83	267	228
09 574	Lkr Nürnberger Land.....	606	370	236	80	52	82	52	208	132
09 372	Lkr Cham.....	46 109	25 645	20 464	6 978	5 757	5 521	4 143	13 146	10 564
mit Wohnsitz im/in										
09 372	Lkr Cham.....	37 216	19 768	17 448	5 709	4 885	4 049	3 342	10 010	9 221
	anderen Regionen 1).....	8 893	5 877	3 016	1 269	872	1 472	801	3 136	1 343
	dar.: 2)									
09 276	Lkr Regen.....	1 099	650	449	172	166	157	115	321	168
09 278	Lkr Straubing-Bogen.....	863	517	346	141	120	130	81	246	145
09 375	Lkr Regensburg.....	611	368	243	65	57	78	54	225	132
09 376	Lkr Schwandorf.....	1 869	1 121	748	370	266	242	167	509	315
99 0	Ausland.....	1 901	1 308	593	207	80	448	202	653	311
09 373	Lkr Neumarkt i.d.OPf.....	42 489	24 196	18 293	6 354	4 817	4 684	3 592	13 158	9 884
mit Wohnsitz im/in										
09 373	Lkr Neumarkt i.d.OPf.....	32 515	17 442	15 073	5 020	3 935	3 306	2 785	9 116	8 353
	anderen Regionen 1).....	9 974	6 754	3 220	1 334	882	1 378	807	4 042	1 531
	dar.: 2)									
09 176	Lkr Eichstätt.....	706	397	309	126	109	77	62	194	138
09 371	Lkr Amberg-Sulzbach.....	831	562	269	111	68	107	59	344	142
09 375	Lkr Regensburg.....	1 010	633	377	147	85	109	70	377	222
09 564	Nürnberg, Stadt.....	826	528	298	82	64	139	106	307	128
09 574	Lkr Nürnberger Land.....	1 255	724	531	184	139	153	118	387	274
09 576	Lkr Roth.....	1 071	640	431	190	161	125	107	325	163
09 374	Lkr Neustadt a.d.Waldnaab.....	26 965	16 126	10 839	4 139	2 512	3 264	2 071	8 723	6 256
mit Wohnsitz im/in										
09 374	Lkr Neustadt a.d.Waldnaab.....	17 316	9 756	7 560	2 555	1 612	1 824	1 325	5 377	4 623
	anderen Regionen 1).....	9 649	6 370	3 279	1 584	900	1 440	746	3 346	1 633
	dar.: 2)									
09 363	Weiden i.d.OPf., Stadt.....	2 620	1 681	939	414	262	358	211	909	466
09 371	Lkr Amberg-Sulzbach.....	840	557	283	135	86	119	63	303	134
09 376	Lkr Schwandorf.....	956	635	321	163	103	120	70	352	148
09 377	Lkr Tirschenreuth.....	2 274	1 402	872	429	258	287	217	686	397
09 472	Lkr Bayreuth.....	710	487	223	122	50	120	43	245	130
99 0	Ausland.....	702	431	271	90	32	124	49	217	190

3. Sozialversicherungspflichtig Beschäftigte*) am Arbeitsort**) in den kreisfreien Städten und Landkreisen Bayerns
am 30.06.2013 nach Lage des Wohnortes sowie Altersgruppen und Geschlecht

Schl.- Nr.	Lage des Arbeitsortes Lage des Wohnortes	Beschäftigte			davon im Alter von ... Jahren					
		ins- gesamt	männ- lich	weib- lich	unter 30		30 bis unter 40		40 oder älter	
					männ- lich	weib- lich	männ- lich	weib- lich	männ- lich	weib- lich
09 375	Lkr Regensburg	39 533	23 016	16 517	5 833	4 064	5 026	3 321	12 157	9 132
	mit Wohnsitz im/in									
09 375	Lkr Regensburg.....	23 410	12 717	10 693	3 425	2 350	2 530	2 012	6 762	6 331
	anderen Regionen 1).....	16 123	10 299	5 824	2 408	1 714	2 496	1 309	5 395	2 801
	dar.: 2)									
09 273	Lkr Kelheim.....	1 909	1 189	720	331	229	266	155	592	336
09 278	Lkr Straubing-Bogen.....	1 189	745	444	179	112	167	95	399	237
09 362	Regensburg, Stadt.....	5 828	3 594	2 234	951	654	970	547	1 673	1 033
09 372	Lkr Cham.....	1 061	699	362	140	120	140	77	419	165
09 373	Lkr Neumarkt i.d.OPf.....	551	305	246	92	89	73	50	140	107
09 376	Lkr Schwandorf.....	2 138	1 264	874	311	272	278	182	675	420
09 376	Lkr Schwandorf	49 755	28 893	20 862	6 999	5 297	6 101	4 130	15 793	11 435
	mit Wohnsitz im/in									
09 376	Lkr Schwandorf.....	35 992	19 689	16 303	5 139	3 931	3 912	3 063	10 638	9 309
	anderen Regionen 1).....	13 763	9 204	4 559	1 860	1 366	2 189	1 067	5 155	2 126
	dar.: 2)									
09 361	Amberg, Stadt.....	888	589	299	125	94	132	41	332	164
09 362	Regensburg, Stadt.....	1 023	645	378	131	124	193	135	321	119
09 363	Weiden i.d.OPf., Stadt.....	685	466	219	104	77	115	32	247	110
09 371	Lkr Amberg-Sulzbach.....	2 178	1 321	857	307	237	280	196	734	424
09 372	Lkr Cham.....	1 968	1 268	700	253	231	280	147	735	322
09 374	Lkr Neustadt a.d.Waldnaab.....	1 879	1 112	767	295	227	254	162	563	378
09 375	Lkr Regensburg.....	1 781	1 131	650	238	182	265	162	628	306
99 0	Ausland.....	548	452	96	87	26	177	48	188	22
09 377	Lkr Tirschenreuth	22 257	13 352	8 905	3 165	1 995	2 637	1 628	7 550	5 282
	mit Wohnsitz im/in									
09 377	Lkr Tirschenreuth.....	16 001	9 006	6 995	2 220	1 522	1 613	1 195	5 173	4 278
	anderen Regionen 1).....	6 256	4 346	1 910	945	473	1 024	433	2 377	1 004
	dar.: 2)									
09 374	Lkr Neustadt a.d.Waldnaab.....	1 464	930	534	265	144	185	114	480	276
09 472	Lkr Bayreuth.....	713	496	217	110	46	111	48	275	123
09 479	Lkr Wunsiedel i.Fichtelgebirge.....	1 517	944	573	221	162	205	127	518	284
99 0	Ausland.....	771	594	177	117	24	204	53	273	100
	Regierungsbezirk Oberfranken									
09 461	Bamberg, Stadt	49 016	25 660	23 356	5 445	5 799	5 139	4 517	15 076	13 040
	mit Wohnsitz im/in									
09 461	Bamberg, Stadt.....	14 894	7 095	7 799	1 700	1 718	1 551	1 500	3 844	4 581
	anderen Regionen 1).....	34 122	18 565	15 557	3 745	4 081	3 588	3 017	11 232	8 459
	dar.: 2)									
09 471	Lkr Bamberg.....	22 476	11 812	10 664	2 366	2 491	2 132	1 962	7 314	6 211
09 474	Lkr Forchheim.....	1 465	829	636	180	183	202	122	447	331
09 478	Lkr Lichtenfels.....	1 330	849	481	154	144	162	115	533	222
09 674	Lkr Haßberge.....	3 112	1 658	1 454	332	459	304	296	1 022	699

3. Sozialversicherungspflichtig Beschäftigte*) am Arbeitsort**) in den kreisfreien Städten und Landkreisen Bayerns
am 30.06.2013 nach Lage des Wohnortes sowie Altersgruppen und Geschlecht

Schl.- Nr.	Lage des Arbeitsortes Lage des Wohnortes	Beschäftigte			davon im Alter von ... Jahren					
		ins- gesamt	männ- lich	weib- lich	unter 30		30 bis unter 40		40 oder älter	
					männ- lich	weib- lich	männ- lich	weib- lich	männ- lich	weib- lich
09 462	Bayreuth, Stadt.....	43 291	20 807	22 484	4 861	5 287	4 330	4 623	11 616	12 574
	mit Wohnsitz im/in									
09 462	Bayreuth, Stadt.....	16 939	7 529	9 410	2 027	2 036	1 695	1 827	3 807	5 547
	anderen Regionen 1).....	26 352	13 278	13 074	2 834	3 251	2 635	2 796	7 809	7 027
	dar.: 2)									
09 374	Lkr Neustadt a.d.Waldnaab.....	621	284	337	68	122	59	70	157	145
09 377	Lkr Tirschenreuth.....	874	513	361	116	132	116	103	281	126
09 472	Lkr Bayreuth.....	15 060	6 921	8 139	1 520	1 859	1 291	1 645	4 110	4 635
09 475	Lkr Hof.....	802	446	356	84	93	90	103	272	160
09 477	Lkr Kulmbach.....	3 730	1 774	1 956	376	418	340	387	1 058	1 151
09 479	Lkr Wunsiedel i.Fichtelgebirge.....	502	272	230	47	66	55	40	170	124
09 463	Coburg, Stadt.....	32 962	17 163	15 799	4 263	3 992	3 572	3 346	9 328	8 461
	mit Wohnsitz im/in									
09 463	Coburg, Stadt.....	9 879	4 803	5 076	1 227	1 113	992	903	2 584	3 060
	anderen Regionen 1).....	23 083	12 360	10 723	3 036	2 879	2 580	2 443	6 744	5 401
	dar.: 2)									
09 473	Lkr Coburg.....	13 698	6 973	6 725	1 635	1 531	1 283	1 306	4 055	3 888
09 476	Lkr Kronach.....	1 008	556	452	148	184	122	110	286	158
09 478	Lkr Lichtenfels.....	1 460	836	624	282	249	172	140	382	235
09 674	Lkr Haßberge.....	580	316	264	97	100	53	66	166	98
16 069	Lkr Hildburghausen.....	1 812	956	856	203	248	261	287	492	321
16 072	Lkr Sonneberg.....	1 561	792	769	149	198	213	252	430	319
09 464	Hof, Stadt.....	23 234	11 117	12 117	2 311	2 636	2 191	2 499	6 615	6 982
	mit Wohnsitz im/in									
09 464	Hof, Stadt.....	9 397	4 254	5 143	970	1 074	836	932	2 448	3 137
	anderen Regionen 1).....	13 837	6 863	6 974	1 341	1 562	1 355	1 567	4 167	3 845
	dar.: 2)									
09 475	Lkr Hof.....	7 812	3 590	4 222	739	910	643	812	2 208	2 500
09 479	Lkr Wunsiedel i.Fichtelgebirge.....	1 057	535	522	126	148	100	115	309	259
14 523	Lkr Vogtlandkreis.....	2 262	1 210	1 052	195	212	285	336	730	504
16 075	Lkr Saale-Orla-Kreis.....	698	336	362	54	82	79	97	203	183
09 471	Lkr Bamberg.....	33 553	19 882	13 671	5 164	3 381	4 344	2 775	10 374	7 515
	mit Wohnsitz im/in									
09 471	Lkr Bamberg.....	20 672	11 255	9 417	3 168	2 138	2 334	1 859	5 753	5 420
	anderen Regionen 1).....	12 881	8 627	4 254	1 996	1 243	2 010	916	4 621	2 095
	dar.: 2)									
09 461	Bamberg, Stadt.....	3 646	2 256	1 390	645	444	609	300	1 002	646
09 474	Lkr Forchheim.....	1 581	1 097	484	261	124	222	96	614	264
09 478	Lkr Lichtenfels.....	937	611	326	137	91	142	82	332	153
09 572	Lkr Erlangen-Höchstadt.....	746	455	291	125	89	91	52	239	150
09 674	Lkr Haßberge.....	1 738	1 077	661	280	202	211	131	586	328
09 472	Lkr Bayreuth.....	22 630	12 830	9 800	2 983	1 998	2 584	1 875	7 263	5 927
	mit Wohnsitz im/in									
09 472	Lkr Bayreuth.....	13 999	7 414	6 585	1 819	1 146	1 450	1 180	4 145	4 259
	anderen Regionen 1).....	8 631	5 416	3 215	1 164	852	1 134	695	3 118	1 668
	dar.: 2)									
09 462	Bayreuth, Stadt.....	2 371	1 553	818	389	236	376	159	788	423
09 477	Lkr Kulmbach.....	1 131	643	488	131	108	128	118	384	262

3. Sozialversicherungspflichtig Beschäftigte*) am Arbeitsort**) in den kreisfreien Städten und Landkreisen Bayerns
am 30.06.2013 nach Lage des Wohnortes sowie Altersgruppen und Geschlecht

Schl.- Nr.	Lage des Arbeitsortes Lage des Wohnortes	Beschäftigte			davon im Alter von ... Jahren					
		ins- gesamt	männ- lich	weib- lich	unter 30		30 bis unter 40		40 oder älter	
					männ- lich	weib- lich	männ- lich	weib- lich	männ- lich	weib- lich
09 473	Lkr Coburg	26 172	14 417	11 755	2 941	2 095	2 709	2 259	8 767	7 401
	mit Wohnsitz im/in									
09 473	Lkr Coburg.....	14 543	7 503	7 040	1 647	1 141	1 314	1 180	4 542	4 719
	anderen Regionen 1).....	11 629	6 914	4 715	1 294	954	1 395	1 079	4 225	2 682
	dar.: 2)									
09 463	Coburg, Stadt.....	2 626	1 487	1 139	343	250	309	233	835	656
09 476	Lkr Kronach.....	1 167	751	416	127	93	125	81	499	242
09 478	Lkr Lichtenfels.....	1 112	743	369	171	83	140	77	432	209
16 069	Lkr Hildburghausen.....	2 477	1 260	1 217	257	219	290	320	713	678
16 072	Lkr Sonneberg.....	2 584	1 541	1 043	205	152	288	232	1 048	659
09 474	Lkr Forchheim	26 942	14 502	12 440	3 539	2 724	3 062	2 481	7 901	7 235
	mit Wohnsitz im/in									
09 474	Lkr Forchheim.....	17 747	8 684	9 063	2 332	1 812	1 691	1 664	4 661	5 587
	anderen Regionen 1).....	9 195	5 818	3 377	1 207	912	1 371	817	3 240	1 648
	dar.: 2)									
09 471	Lkr Bamberg.....	1 930	1 046	884	282	262	241	176	523	446
09 472	Lkr Bayreuth.....	802	439	363	126	98	84	70	229	195
09 562	Erlangen, Stadt.....	869	568	301	107	73	160	91	301	137
09 564	Nürnberg, Stadt.....	865	608	257	139	74	176	88	293	95
09 572	Lkr Erlangen-Höchstadt.....	1 682	1 004	678	215	136	202	152	587	390
09 475	Lkr Hof	33 782	18 507	15 275	4 043	3 009	3 605	2 917	10 859	9 349
	mit Wohnsitz im/in									
09 475	Lkr Hof.....	20 650	10 652	9 998	2 454	1 746	1 898	1 720	6 300	6 532
	anderen Regionen 1).....	13 132	7 855	5 277	1 589	1 263	1 707	1 197	4 559	2 817
	dar.: 2)									
09 464	Hof, Stadt.....	3 304	2 099	1 205	494	320	450	222	1 155	663
09 477	Lkr Kulmbach.....	807	482	325	133	69	79	88	270	168
09 479	Lkr Wunsiedel i.Fichtelgebirge.....	1 542	955	587	237	144	178	112	540	331
14 523	Lkr Vogtlandkreis.....	2 141	1 481	660	184	127	374	199	923	334
16 075	Lkr Saale-Orla-Kreis.....	1 546	820	726	131	138	170	174	519	414
09 476	Lkr Kronach	24 393	13 592	10 801	2 910	1 971	2 590	2 075	8 092	6 755
	mit Wohnsitz im/in									
09 476	Lkr Kronach.....	18 215	9 556	8 659	2 185	1 525	1 759	1 600	5 612	5 534
	anderen Regionen 1).....	6 178	4 036	2 142	725	446	831	475	2 480	1 221
	dar.: 2)									
09 473	Lkr Coburg.....	660	396	264	88	69	83	57	225	138
09 477	Lkr Kulmbach.....	573	359	214	69	46	83	49	207	119
09 478	Lkr Lichtenfels.....	830	546	284	134	97	108	68	304	119
16 072	Lkr Sonneberg.....	1 553	976	577	129	87	196	130	651	360
16 073	Lkr Saalfeld-Rudolstadt.....	985	622	363	119	45	128	66	375	252
09 477	Lkr Kulmbach	25 696	14 011	11 685	3 086	2 557	2 826	2 358	8 099	6 770
	mit Wohnsitz im/in									
09 477	Lkr Kulmbach.....	17 790	9 068	8 722	2 085	1 639	1 749	1 627	5 234	5 456
	anderen Regionen 1).....	7 906	4 943	2 963	1 001	918	1 077	731	2 865	1 314
	dar.: 2)									
09 462	Bayreuth, Stadt.....	876	539	337	110	109	154	85	275	143
09 472	Lkr Bayreuth.....	1 761	1 052	709	279	216	229	162	544	331
09 475	Lkr Hof.....	885	557	328	82	95	126	80	349	153

3. Sozialversicherungspflichtig Beschäftigte*) am Arbeitsort**) in den kreisfreien Städten und Landkreisen Bayerns
am 30.06.2013 nach Lage des Wohnortes sowie Altersgruppen und Geschlecht

Schl.- Nr.	Lage des Arbeitsortes Lage des Wohnortes	Beschäftigte			davon im Alter von ... Jahren					
		ins- gesamt	männ- lich	weib- lich	unter 30		30 bis unter 40		40 oder älter	
					männ- lich	weib- lich	männ- lich	weib- lich	männ- lich	weib- lich
noch: Lkr Kulmbach										
09 476	Lkr Kronach.....	872	462	410	101	146	97	107	264	157
09 478	Lkr Lichtenfels.....	972	570	402	161	146	118	102	291	154
09 478	Lkr Lichtenfels.....	27 084	13 755	13 329	2 914	2 774	2 748	2 625	8 093	7 930
mit Wohnsitz im/in										
09 478	Lkr Lichtenfels.....	17 617	8 598	9 019	1 952	1 713	1 657	1 641	4 989	5 665
	anderen Regionen 1).....	9 467	5 157	4 310	962	1 061	1 091	984	3 104	2 265
	dar.: 2)									
09 463	Coburg, Stadt.....	558	317	241	69	71	64	50	184	120
09 471	Lkr Bamberg.....	1 292	635	657	174	203	141	134	320	320
09 473	Lkr Coburg.....	1 911	1 016	895	201	205	209	212	606	478
09 476	Lkr Kronach.....	1 944	993	951	169	245	216	207	608	499
09 477	Lkr Kulmbach.....	1 102	564	538	125	111	114	121	325	306
16 072	Lkr Sonneberg.....	734	449	285	49	30	68	49	332	206
09 479	Lkr Wunsiedel i.Fichtelgebirge.....	26 892	14 261	12 631	2 892	2 403	2 569	2 339	8 800	7 889
mit Wohnsitz im/in										
09 479	Lkr Wunsiedel i.Fichtelgebirge.....	19 354	9 884	9 470	2 063	1 647	1 684	1 633	6 137	6 190
	anderen Regionen 1).....	7 538	4 377	3 161	829	756	885	706	2 663	1 699
	dar.: 2)									
09 377	Lkr Tirschenreuth.....	3 123	1 775	1 348	424	334	304	282	1 047	732
09 464	Hof, Stadt.....	530	277	253	39	69	64	50	174	134
09 475	Lkr Hof.....	1 395	717	678	119	144	139	146	459	388
99 0	Ausland.....	539	348	191	49	23	115	56	184	112
Regierungsbezirk Mittelfranken										
09 561	Ansbach, Stadt.....	24 541	11 739	12 802	2 773	3 128	2 338	2 510	6 628	7 164
mit Wohnsitz im/in										
09 561	Ansbach, Stadt.....	8 969	3 945	5 024	934	1 086	820	915	2 191	3 023
	anderen Regionen 1).....	15 572	7 794	7 778	1 839	2 042	1 518	1 595	4 437	4 141
	dar.: 2)									
09 571	Lkr Ansbach.....	11 662	5 669	5 993	1 363	1 520	1 096	1 163	3 210	3 310
09 575	Lkr Neustadt a.d.Aisch-Bad Windsheim....	668	355	313	93	111	62	61	200	141
09 577	Lkr Weißenburg-Gunzenhausen.....	898	481	417	153	132	96	88	232	197
09 562	Erlangen, Stadt.....	88 460	49 539	38 921	10 340	10 069	12 687	9 059	26 512	19 793
mit Wohnsitz im/in										
09 562	Erlangen, Stadt.....	27 793	14 440	13 353	3 501	3 332	3 965	2 934	6 974	7 087
	anderen Regionen 1).....	60 667	35 099	25 568	6 839	6 737	8 722	6 125	19 538	12 706
	dar.: 2)									
09 461	Bamberg, Stadt.....	828	458	370	113	143	137	89	208	138
09 471	Lkr Bamberg.....	2 591	1 405	1 186	318	395	331	269	756	522
09 474	Lkr Forchheim.....	10 695	5 672	5 023	1 106	1 184	1 073	981	3 493	2 858
09 563	Fürth, Stadt.....	4 232	2 308	1 924	485	545	737	590	1 086	789
09 564	Nürnberg, Stadt.....	10 723	6 209	4 514	1 471	1 376	2 139	1 397	2 599	1 741
09 572	Lkr Erlangen-Höchstädt.....	16 003	8 341	7 662	1 449	1 620	1 587	1 517	5 305	4 525
09 573	Lkr Fürth.....	2 232	1 314	918	231	237	321	226	762	455
09 574	Lkr Nürnberger Land.....	1 913	1 179	734	218	187	279	199	682	348
09 575	Lkr Neustadt a.d.Aisch-Bad Windsheim....	1 315	747	568	146	145	165	132	436	291
09 576	Lkr Roth.....	669	449	220	83	73	113	56	253	91

3. Sozialversicherungspflichtig Beschäftigte*) am Arbeitsort**) in den kreisfreien Städten und Landkreisen Bayerns
am 30.06.2013 nach Lage des Wohnortes sowie Altersgruppen und Geschlecht

Schl.- Nr.	Lage des Arbeitsortes Lage des Wohnortes	Beschäftigte			davon im Alter von ... Jahren					
		ins- gesamt	männ- lich	weib- lich	unter 30		30 bis unter 40		40 oder älter	
					männ- lich	weib- lich	männ- lich	weib- lich	männ- lich	weib- lich
09 563	Fürth, Stadt.....	40 469	21 176	19 293	4 529	4 397	4 647	4 164	12 000	10 732
	mit Wohnsitz im/in									
09 563	Fürth, Stadt.....	14 049	6 300	7 749	1 619	1 561	1 343	1 474	3 338	4 714
	anderen Regionen 1).....	26 420	14 876	11 544	2 910	2 836	3 304	2 690	8 662	6 018
	dar.: 2)									
09 474	Lkr Forchheim.....	903	558	345	91	116	110	78	357	151
09 562	Erlangen, Stadt.....	1 225	677	548	135	154	176	127	366	267
09 564	Nürnberg, Stadt.....	9 449	5 191	4 258	1 201	1 080	1 282	1 096	2 708	2 082
09 572	Lkr Erlangen-Höchstädt.....	1 387	808	579	118	139	181	135	509	305
09 573	Lkr Fürth.....	6 217	2 963	3 254	622	671	548	633	1 793	1 950
09 574	Lkr Nürnberger Land.....	1 158	708	450	115	100	155	99	438	251
09 575	Lkr Neustadt a.d.Aisch-Bad Windsheim....	1 170	660	510	124	150	117	103	419	257
09 576	Lkr Roth.....	894	542	352	82	80	113	83	347	189
09 564	Nürnberg, Stadt.....	278 637	150 352	128 285	31 134	31 089	33 687	28 928	85 531	68 268
	mit Wohnsitz im/in									
09 564	Nürnberg, Stadt.....	132 351	65 639	66 712	15 503	16 088	16 276	15 111	33 860	35 513
	anderen Regionen 1).....	146 286	84 713	61 573	15 631	15 001	17 411	13 817	51 671	32 755
	dar.: 2)									
09 162	München, Landeshauptstadt.....	1 403	839	564	196	163	247	169	396	232
09 362	Regensburg, Stadt.....	610	348	262	107	128	86	54	155	80
09 371	Lkr Amberg-Weizsach.....	1 543	929	614	161	229	164	124	604	261
09 373	Lkr Neumarkt i.d.OPf.....	5 404	3 253	2 151	522	630	577	459	2 154	1 062
09 375	Lkr Regensburg.....	531	360	171	62	44	72	43	226	84
09 461	Bamberg, Stadt.....	790	452	338	101	106	100	80	251	152
09 471	Lkr Bamberg.....	1 659	1 137	522	192	167	236	135	709	220
09 472	Lkr Bayreuth.....	1 357	863	494	141	158	148	96	574	240
09 474	Lkr Forchheim.....	5 917	3 708	2 209	738	619	670	489	2 300	1 101
09 477	Lkr Kulmbach.....	519	211	308	38	117	34	72	139	119
09 561	Ansbach, Stadt.....	953	514	439	90	132	106	100	318	207
09 562	Erlangen, Stadt.....	5 902	3 478	2 424	673	615	826	672	1 979	1 137
09 563	Fürth, Stadt.....	19 928	10 509	9 419	2 251	2 268	2 522	2 195	5 736	4 956
09 565	Schwabach, Stadt.....	5 288	2 852	2 436	594	586	570	525	1 688	1 325
09 571	Lkr Ansbach.....	3 888	2 482	1 406	487	375	447	310	1 548	721
09 572	Lkr Erlangen-Höchstädt.....	8 888	5 056	3 832	854	797	1 033	911	3 169	2 124
09 573	Lkr Fürth.....	18 265	9 735	8 530	1 831	1 686	1 943	1 823	5 961	5 021
09 574	Lkr Nürnberger Land.....	21 227	11 186	10 041	2 022	2 258	2 345	2 173	6 819	5 610
09 575	Lkr Neustadt a.d.Aisch-Bad Windsheim....	3 634	2 248	1 386	442	405	378	277	1 428	704
09 576	Lkr Roth.....	12 550	6 922	5 628	1 315	1 384	1 303	1 189	4 304	3 055
09 577	Lkr Weißenburg-Gunzenhausen.....	1 921	1 177	744	298	258	225	138	654	348
09 663	Würzburg, Stadt.....	513	337	176	92	38	91	44	154	94
09 679	Lkr Würzburg.....	536	363	173	56	53	66	38	241	82
11 0	Berlin, Stadt.....	665	433	232	71	58	113	66	249	108
09 565	Schwabach, Stadt.....	14 561	7 113	7 448	1 788	1 889	1 486	1 376	3 839	4 183
	mit Wohnsitz im/in									
09 565	Schwabach, Stadt.....	4 991	2 190	2 801	559	567	415	472	1 216	1 762
	anderen Regionen 1).....	9 570	4 923	4 647	1 229	1 322	1 071	904	2 623	2 421
	dar.: 2)									
09 564	Nürnberg, Stadt.....	2 114	1 212	902	318	208	299	217	595	477
09 571	Lkr Ansbach.....	539	307	232	68	62	63	52	176	118
09 576	Lkr Roth.....	4 044	1 810	2 234	486	488	327	398	997	1 348

3. Sozialversicherungspflichtig Beschäftigte*) am Arbeitsort**) in den kreisfreien Städten und Landkreisen Bayerns
am 30.06.2013 nach Lage des Wohnortes sowie Altersgruppen und Geschlecht

Schl.- Nr.	Lage des Arbeitsortes Lage des Wohnortes	Beschäftigte			davon im Alter von ... Jahren					
		ins- gesamt	männ- lich	weib- lich	unter 30		30 bis unter 40		40 oder älter	
					männ- lich	weib- lich	männ- lich	weib- lich	männ- lich	weib- lich
09 571	Lkr Ansbach.....	55 334	30 628	24 706	7 776	5 804	6 205	4 550	16 647	14 352
	mit Wohnsitz im/in									
09 571	Lkr Ansbach.....	41 673	22 010	19 663	5 757	4 331	4 270	3 555	11 983	11 777
	anderen Regionen 1).....	13 661	8 618	5 043	2 019	1 473	1 935	995	4 664	2 575
	dar.: 2)									
08 127	Lkr Schwäbisch Hall.....	1 563	972	591	226	180	232	121	514	290
08 136	Lkr Ostalbkreis.....	624	402	222	92	72	77	57	233	93
09 561	Ansbach, Stadt.....	3 451	2 193	1 258	593	385	558	229	1 042	644
09 564	Nürnberg, Stadt.....	562	360	202	62	35	85	60	213	107
09 573	Lkr Fürth.....	611	362	249	90	52	72	52	200	145
09 575	Lkr Neustadt a.d.Aisch-Bad Windsheim....	1 512	873	639	233	180	184	113	456	346
09 577	Lkr Weißenburg-Gunzenhausen.....	1 290	776	514	236	188	159	87	381	239
09 572	Lkr Erlangen-Höchstädt.....	43 475	24 731	18 744	5 914	4 716	6 187	4 480	12 630	9 548
	mit Wohnsitz im/in									
09 572	Lkr Erlangen-Höchstädt.....	19 437	10 113	9 324	2 451	1 906	2 200	1 824	5 462	5 594
	anderen Regionen 1).....	24 038	14 618	9 420	3 463	2 810	3 987	2 656	7 168	3 954
	dar.: 2)									
09 471	Lkr Bamberg.....	2 152	1 361	791	380	245	309	189	672	357
09 474	Lkr Forchheim.....	3 918	2 211	1 707	536	499	492	375	1 183	833
09 562	Erlangen, Stadt.....	3 226	1 948	1 278	482	361	540	340	926	577
09 563	Fürth, Stadt.....	1 417	894	523	169	128	302	186	423	209
09 564	Nürnberg, Stadt.....	4 473	2 501	1 972	586	603	926	688	989	681
09 573	Lkr Fürth.....	1 158	714	444	136	94	187	139	391	211
09 574	Lkr Nürnberger Land.....	950	552	398	93	92	153	117	306	189
09 575	Lkr Neustadt a.d.Aisch-Bad Windsheim....	2 732	1 730	1 002	384	267	364	244	982	491
09 573	Lkr Fürth.....	22 584	11 281	11 303	2 586	2 191	2 291	2 118	6 404	6 994
	mit Wohnsitz im/in									
09 573	Lkr Fürth.....	10 847	4 640	6 207	1 181	1 047	889	1 005	2 570	4 155
	anderen Regionen 1).....	11 737	6 641	5 096	1 405	1 144	1 402	1 113	3 834	2 839
	dar.: 2)									
09 563	Fürth, Stadt.....	2 641	1 331	1 310	305	243	291	251	735	816
09 564	Nürnberg, Stadt.....	3 773	2 074	1 699	466	400	505	395	1 103	904
09 571	Lkr Ansbach.....	673	373	300	79	91	57	67	237	142
09 575	Lkr Neustadt a.d.Aisch-Bad Windsheim....	1 233	678	555	160	123	113	104	405	328
09 574	Lkr Nürnberger Land.....	48 404	25 744	22 660	5 772	4 590	5 281	4 295	14 691	13 775
	mit Wohnsitz im/in									
09 574	Lkr Nürnberger Land.....	29 734	14 063	15 671	3 420	2 903	2 552	2 696	8 091	10 072
	anderen Regionen 1).....	18 670	11 681	6 989	2 352	1 687	2 729	1 599	6 600	3 703
	dar.: 2)									
09 371	Lkr Amberg-Sulzbach.....	1 911	1 248	663	276	170	193	132	779	361
09 373	Lkr Neumarkt i.d.OPf.....	2 217	1 043	1 174	208	266	208	231	627	677
09 472	Lkr Bayreuth.....	881	579	302	125	77	139	58	315	167
09 474	Lkr Forchheim.....	635	412	223	82	62	82	47	248	114
09 563	Fürth, Stadt.....	713	496	217	102	44	113	72	281	101
09 564	Nürnberg, Stadt.....	6 033	3 777	2 256	857	547	1 042	554	1 878	1 155
09 572	Lkr Erlangen-Höchstädt.....	842	508	334	110	66	101	78	297	190
09 573	Lkr Fürth.....	576	379	197	58	37	82	44	239	116
09 576	Lkr Roth.....	991	580	411	99	108	123	70	358	233

3. Sozialversicherungspflichtig Beschäftigte*) am Arbeitsort**) in den kreisfreien Städten und Landkreisen Bayerns
am 30.06.2013 nach Lage des Wohnortes sowie Altersgruppen und Geschlecht

Schl.- Nr.	Lage des Arbeitsortes Lage des Wohnortes	Beschäftigte			davon im Alter von ... Jahren					
		ins- gesamt	männ- lich	weib- lich	unter 30		30 bis unter 40		40 oder älter	
					männ- lich	weib- lich	männ- lich	weib- lich	männ- lich	weib- lich
09 575	Lkr Neustadt a.d.Aisch-Bad Windsheim	29 189	14 939	14 250	3 765	3 005	3 062	2 698	8 112	8 547
	mit Wohnsitz im/in									
09 575	Lkr Neustadt a.d.Aisch-Bad Windsheim...	22 204	10 961	11 243	2 895	2 313	2 149	1 978	5 917	6 952
	anderen Regionen 1).....	6 985	3 978	3 007	870	692	913	720	2 195	1 595
	dar.: 2)									
09 571	Lkr Ansbach.....	1 647	818	829	183	216	190	191	445	422
09 572	Lkr Erlangen-Höchstadt.....	636	375	261	89	63	79	50	207	148
09 573	Lkr Fürth.....	579	320	259	103	55	62	68	155	136
09 675	Lkr Kitzingen.....	812	500	312	121	77	122	67	257	168
09 576	Lkr Roth.....	33 172	18 152	15 020	4 592	3 263	3 687	2 734	9 873	9 023
	mit Wohnsitz im/in									
09 576	Lkr Roth.....	20 784	10 282	10 502	2 855	2 069	1 975	1 805	5 452	6 628
	anderen Regionen 1).....	12 388	7 870	4 518	1 737	1 194	1 712	929	4 421	2 395
	dar.: 2)									
09 373	Lkr Neumarkt i.d.OPf.....	1 222	686	536	145	155	145	101	396	280
09 564	Nürnberg, Stadt.....	2 666	1 744	922	422	219	394	203	928	500
09 565	Schwabach, Stadt.....	1 581	910	671	239	166	202	116	469	389
09 571	Lkr Ansbach.....	626	364	262	70	74	76	61	218	127
09 574	Lkr Nürnberger Land.....	854	539	315	112	62	120	72	307	181
09 577	Lkr Weißenburg-Gunzenhausen.....	2 042	1 173	869	333	279	239	161	601	429
09 577	Lkr Weißenburg-Gunzenhausen.....	29 392	15 884	13 508	3 901	3 186	3 148	2 462	8 835	7 860
	mit Wohnsitz im/in									
09 577	Lkr Weißenburg-Gunzenhausen.....	23 478	12 247	11 231	3 066	2 459	2 305	1 973	6 876	6 799
	anderen Regionen 1).....	5 914	3 637	2 277	835	727	843	489	1 959	1 061
	dar.: 2)									
09 571	Lkr Ansbach.....	1 551	821	730	238	241	176	130	407	359
09 576	Lkr Roth.....	1 248	707	541	161	167	164	120	382	254
09 779	Lkr Donau-Ries.....	703	333	370	78	130	74	70	181	170
Regierungsbezirk Unterfranken										
09 661	Aschaffenburg, Stadt.....	42 730	23 081	19 649	5 320	5 021	4 567	3 959	13 194	10 669
	mit Wohnsitz im/in									
09 661	Aschaffenburg, Stadt.....	12 608	6 137	6 471	1 455	1 457	1 275	1 244	3 407	3 770
	anderen Regionen 1).....	30 122	16 944	13 178	3 865	3 564	3 292	2 715	9 787	6 899
	dar.: 2)									
06 432	Lkr Darmstadt-Dieburg.....	966	593	373	104	97	129	77	360	199
06 435	Lkr Main-Kinzig-Kreis.....	937	612	325	119	93	138	77	355	155
06 438	Lkr Offenbach.....	785	483	302	87	70	115	75	281	157
09 671	Lkr Aschaffenburg.....	16 223	8 369	7 854	2 094	2 012	1 450	1 483	4 825	4 359
09 676	Lkr Miltenberg.....	6 553	3 727	2 826	894	866	749	620	2 084	1 340
09 677	Lkr Main-Spessart.....	732	435	297	96	107	72	64	267	126
09 662	Schweinfurt, Stadt.....	52 068	32 933	19 135	7 220	4 917	6 581	3 732	19 132	10 486
	mit Wohnsitz im/in									
09 662	Schweinfurt, Stadt.....	12 429	6 956	5 473	1 633	1 347	1 507	966	3 816	3 160
	anderen Regionen 1).....	39 639	25 977	13 662	5 587	3 570	5 074	2 766	15 316	7 326
	dar.: 2)									
09 663	Würzburg, Stadt.....	788	510	278	101	92	185	90	224	96
09 672	Lkr Bad Kissingen.....	5 120	3 784	1 336	872	402	774	289	2 138	645
09 673	Lkr Rhön-Grabfeld.....	2 044	1 516	528	430	217	349	126	737	185

3. Sozialversicherungspflichtig Beschäftigte*) am Arbeitsort**) in den kreisfreien Städten und Landkreisen Bayerns
am 30.06.2013 nach Lage des Wohnortes sowie Altersgruppen und Geschlecht

Schl.- Nr.	Lage des Arbeitsortes Lage des Wohnortes	Beschäftigte			davon im Alter von ... Jahren					
		ins- gesamt	männ- lich	weib- lich	unter 30		30 bis unter 40		40 oder älter	
					männ- lich	weib- lich	männ- lich	weib- lich	männ- lich	weib- lich
noch: Schweinfurt, Stadt										
09 674	Lkr Haßberge.....	4 240	2 905	1 335	705	451	548	287	1 652	597
09 675	Lkr Kitzingen.....	963	642	321	111	77	139	73	392	171
09 677	Lkr Main-Spessart.....	860	634	226	128	70	112	60	394	96
09 678	Lkr Schweinfurt.....	22 194	13 528	8 666	2 791	1 977	2 373	1 592	8 364	5 097
09 679	Lkr Würzburg.....	1 037	742	295	120	66	170	74	452	155
09 663	Würzburg, Stadt.....	81 466	38 699	42 767	9 265	11 143	8 464	8 562	20 970	23 062
mit Wohnsitz im/in										
09 663	Würzburg, Stadt.....	29 374	13 189	16 185	3 700	4 487	3 276	3 319	6 213	8 379
anderen Regionen 1).....										
	dar.: 2)	52 092	25 510	26 582	5 565	6 656	5 188	5 243	14 757	14 683
08 128	Lkr Main-Tauber-Kreis.....	1 662	783	879	160	226	174	206	449	447
09 662	Schweinfurt, Stadt.....	619	308	311	74	104	84	59	150	148
09 672	Lkr Bad Kissingen.....	956	518	438	111	152	104	85	303	201
09 675	Lkr Kitzingen.....	5 316	2 648	2 668	711	771	522	551	1 415	1 346
09 677	Lkr Main-Spessart.....	6 251	3 103	3 148	742	913	546	643	1 815	1 592
09 678	Lkr Schweinfurt.....	2 259	1 070	1 189	216	362	222	234	632	593
09 679	Lkr Würzburg.....	27 943	12 760	15 183	2 610	3 193	2 498	2 821	7 652	9 169
09 671	Lkr Aschaffenburg.....	48 282	28 180	20 102	6 055	4 412	5 987	3 964	16 138	11 726
mit Wohnsitz im/in										
09 671	Lkr Aschaffenburg.....	27 626	14 610	13 016	3 588	2 659	2 887	2 373	8 135	7 984
anderen Regionen 1).....										
	dar.: 2)	20 656	13 570	7 086	2 467	1 753	3 100	1 591	8 003	3 742
06 412	Frankfurt am Main, Stadt.....	853	628	225	115	65	274	108	239	52
06 432	Lkr Darmstadt-Dieburg.....	1 072	614	458	111	91	133	99	370	268
06 435	Lkr Main-Kinzig-Kreis.....	3 240	2 223	1 017	329	196	429	207	1 465	614
06 438	Lkr Offenbach.....	1 354	923	431	177	93	215	103	531	235
09 661	Aschaffenburg, Stadt.....	5 237	3 008	2 229	718	566	724	476	1 566	1 187
09 676	Lkr Miltenberg.....	3 696	2 210	1 486	486	422	456	297	1 268	767
09 677	Lkr Main-Spessart.....	664	448	216	88	62	87	46	273	108
09 672	Lkr Bad Kissingen.....	31 262	15 611	15 651	3 530	3 563	2 891	2 917	9 190	9 171
mit Wohnsitz im/in										
09 672	Lkr Bad Kissingen.....	23 387	11 262	12 125	2 598	2 487	2 015	2 154	6 649	7 484
anderen Regionen 1).....										
	dar.: 2)	7 875	4 349	3 526	932	1 076	876	763	2 541	1 687
06 631	Lkr Fulda.....	517	308	209	55	55	67	50	186	104
09 673	Lkr Rhön-Grabfeld.....	2 795	1 490	1 305	351	418	301	276	838	611
09 677	Lkr Main-Spessart.....	727	426	301	90	81	71	51	265	169
09 678	Lkr Schweinfurt.....	1 139	495	644	129	213	66	130	300	301
09 673	Lkr Rhön-Grabfeld.....	29 571	15 747	13 824	3 518	2 909	3 057	2 791	9 172	8 124
mit Wohnsitz im/in										
09 673	Lkr Rhön-Grabfeld.....	21 676	11 218	10 458	2 581	2 087	2 049	1 968	6 588	6 403
anderen Regionen 1).....										
	dar.: 2)	7 895	4 529	3 366	937	822	1 008	823	2 584	1 721
09 672	Lkr Bad Kissingen.....	2 357	1 310	1 047	338	329	236	208	736	510
16 066	Lkr Schmalkalden-Meiningen.....	2 291	1 290	1 001	204	187	306	268	780	546
16 069	Lkr Hildburghausen.....	818	475	343	82	51	115	108	278	184

3. Sozialversicherungspflichtig Beschäftigte*) am Arbeitsort**) in den kreisfreien Städten und Landkreisen Bayerns
am 30.06.2013 nach Lage des Wohnortes sowie Altersgruppen und Geschlecht

Schl.- Nr.	Lage des Arbeitsortes Lage des Wohnortes	Beschäftigte			davon im Alter von ... Jahren					
		ins- gesamt	männ- lich	weib- lich	unter 30		30 bis unter 40		40 oder älter	
					männ- lich	weib- lich	männ- lich	weib- lich	männ- lich	weib- lich
09 674	Lkr Haßberge	24 528	14 128	10 400	3 311	2 372	2 768	1 924	8 049	6 104
	mit Wohnsitz im/in									
09 674	Lkr Haßberge.....	18 477	9 995	8 482	2 461	1 819	1 830	1 482	5 704	5 181
	anderen Regionen 1).....	6 051	4 133	1 918	850	553	938	442	2 345	923
	dar.: 2)									
09 471	Lkr Bamberg.....	1 234	825	409	202	141	175	89	448	179
09 473	Lkr Coburg.....	513	332	181	59	55	79	37	194	89
09 678	Lkr Schweinfurt.....	1 068	630	438	146	122	136	95	348	221
16 069	Lkr Hildburghausen.....	608	453	155	79	34	111	42	263	79
09 675	Lkr Kitzingen	29 176	16 221	12 955	3 689	2 843	3 212	2 589	9 320	7 523
	mit Wohnsitz im/in									
09 675	Lkr Kitzingen.....	20 375	10 779	9 596	2 574	1 927	2 002	1 798	6 203	5 871
	anderen Regionen 1).....	8 801	5 442	3 359	1 115	916	1 210	791	3 117	1 652
	dar.: 2)									
09 575	Lkr Neustadt a.d.Aisch-Bad Windsheim....	807	515	292	127	88	93	66	295	138
09 663	Würzburg, Stadt.....	1 291	761	530	161	149	205	161	395	220
09 678	Lkr Schweinfurt.....	1 470	790	680	206	185	155	131	429	364
09 679	Lkr Würzburg.....	2 409	1 439	970	321	237	333	213	785	520
09 676	Lkr Miltenberg	39 178	21 944	17 234	5 113	3 755	4 382	3 444	12 449	10 035
	mit Wohnsitz im/in									
09 676	Lkr Miltenberg.....	28 923	15 472	13 451	3 785	2 811	2 928	2 515	8 759	8 125
	anderen Regionen 1).....	10 255	6 472	3 783	1 328	944	1 454	929	3 690	1 910
	dar.: 2)									
06 437	Lkr Odenwaldkreis.....	1 222	717	505	176	101	167	112	374	292
08 128	Lkr Main-Tauber-Kreis.....	801	502	299	96	87	107	54	299	158
08 225	Lkr Neckar-Odenwald-Kreis.....	553	362	191	68	55	55	39	239	97
09 661	Aschaffenburg, Stadt.....	1 418	828	590	180	156	222	163	426	271
09 671	Lkr Aschaffenburg.....	2 741	1 588	1 153	410	270	346	288	832	595
09 677	Lkr Main-Spessart	44 151	26 275	17 876	5 743	3 767	5 375	3 442	15 157	10 667
	mit Wohnsitz im/in									
09 677	Lkr Main-Spessart.....	32 818	18 165	14 653	4 225	2 933	3 499	2 642	10 441	9 078
	anderen Regionen 1).....	11 333	8 110	3 223	1 518	834	1 876	800	4 716	1 589
	dar.: 2)									
08 128	Lkr Main-Tauber-Kreis.....	1 450	921	529	214	108	206	118	501	303
09 663	Würzburg, Stadt.....	886	571	315	127	111	176	103	268	101
09 671	Lkr Aschaffenburg.....	657	467	190	82	54	99	39	286	97
09 672	Lkr Bad Kissingen.....	651	456	195	93	59	99	40	264	96
09 676	Lkr Miltenberg.....	660	444	216	102	67	94	40	248	109
09 679	Lkr Würzburg.....	2 226	1 426	800	303	177	344	198	779	425
09 678	Lkr Schweinfurt	22 480	12 522	9 958	3 076	2 234	2 590	1 804	6 856	5 920
	mit Wohnsitz im/in									
09 678	Lkr Schweinfurt.....	12 832	6 260	6 572	1 631	1 312	1 208	1 066	3 421	4 194
	anderen Regionen 1).....	9 648	6 262	3 386	1 445	922	1 382	738	3 435	1 726
	dar.: 2)									
09 662	Schweinfurt, Stadt.....	2 633	1 596	1 037	438	282	376	190	782	565
09 672	Lkr Bad Kissingen.....	1 210	812	398	207	126	165	99	440	173
09 674	Lkr Haßberge.....	1 312	768	544	200	149	149	116	419	279
09 675	Lkr Kitzingen.....	900	516	384	147	96	115	83	254	205
09 679	Lkr Würzburg.....	623	378	245	72	57	89	55	217	133

3. Sozialversicherungspflichtig Beschäftigte*) am Arbeitsort**) in den kreisfreien Städten und Landkreisen Bayerns
am 30.06.2013 nach Lage des Wohnortes sowie Altersgruppen und Geschlecht

Schl.- Nr.	Lage des Arbeitsortes Lage des Wohnortes	Beschäftigte			davon im Alter von ... Jahren					
		ins- gesamt	männ- lich	weib- lich	unter 30		30 bis unter 40		40 oder älter	
					männ- lich	weib- lich	männ- lich	weib- lich	männ- lich	weib- lich
09 679	Lkr Würzburg.....	35 180	19 237	15 943	4 709	3 810	4 310	3 483	10 218	8 650
	mit Wohnsitz im/in									
09 679	Lkr Würzburg.....	18 264	9 552	8 712	2 347	1 653	1 961	1 708	5 244	5 351
	anderen Regionen 1).....	16 916	9 685	7 231	2 362	2 157	2 349	1 775	4 974	3 299
	dar.: 2)									
08 128	Lkr Main-Tauber-Kreis.....	1 446	823	623	185	160	180	132	458	331
09 663	Würzburg, Stadt.....	5 756	3 427	2 329	967	651	946	648	1 514	1 030
09 675	Lkr Kitzingen.....	2 602	1 439	1 163	395	360	304	276	740	527
09 677	Lkr Main-Spessart.....	2 077	1 153	924	287	281	236	205	630	438
09 678	Lkr Schweinfurt.....	691	381	310	82	129	88	65	211	116
Regierungsbezirk Schwaben										
09 761	Augsburg, Stadt.....	132 641	67 763	64 878	15 397	15 924	14 677	13 476	37 689	35 478
	mit Wohnsitz im/in									
09 761	Augsburg, Stadt.....	63 207	30 661	32 546	7 872	8 112	7 365	6 855	15 424	17 579
	anderen Regionen 1).....	69 434	37 102	32 332	7 525	7 812	7 312	6 621	22 265	17 899
	dar.: 2)									
09 162	München, Landeshauptstadt.....	1 612	969	643	159	126	320	214	490	303
09 179	Lkr Fürstentfeldbruck.....	556	350	206	45	47	76	54	229	105
09 181	Lkr Landsberg am Lech.....	1 570	907	663	175	149	179	155	553	359
09 185	Lkr Neuburg-Schrobenhausen.....	543	278	265	44	65	63	56	171	144
09 771	Lkr Aichach-Friedberg.....	13 641	7 225	6 416	1 660	1 657	1 342	1 237	4 223	3 522
09 772	Lkr Augsburg.....	35 218	17 746	17 472	3 897	4 084	3 375	3 428	10 474	9 960
09 773	Lkr Dillingen a.d.Donau.....	1 993	1 128	865	226	267	240	193	662	405
09 774	Lkr Günzburg.....	1 729	864	865	167	237	151	183	546	445
09 777	Lkr Ostallgäu.....	760	382	378	74	93	65	95	243	190
09 778	Lkr Unterallgäu.....	722	395	327	74	95	79	59	242	173
09 779	Lkr Donau-Ries.....	1 899	1 006	893	228	296	210	197	568	400
09 762	Kaufbeuren, Stadt.....	16 147	7 044	9 103	1 831	2 262	1 375	1 670	3 838	5 171
	mit Wohnsitz im/in									
09 762	Kaufbeuren, Stadt.....	8 000	3 373	4 627	898	1 017	671	767	1 804	2 843
	anderen Regionen 1).....	8 147	3 671	4 476	933	1 245	704	903	2 034	2 328
	dar.: 2)									
09 777	Lkr Ostallgäu.....	5 532	2 266	3 266	599	869	387	613	1 280	1 784
09 778	Lkr Unterallgäu.....	767	374	393	95	134	84	95	195	164
09 763	Kempton (Allgäu), Stadt.....	35 346	17 076	18 270	4 201	4 777	3 556	3 799	9 319	9 694
	mit Wohnsitz im/in									
09 763	Kempton (Allgäu), Stadt.....	14 428	6 890	7 538	1 819	1 871	1 512	1 534	3 559	4 133
	anderen Regionen 1).....	20 918	10 186	10 732	2 382	2 906	2 044	2 265	5 760	5 561
	dar.: 2)									
08 436	Lkr Ravensburg.....	741	345	396	97	108	72	82	176	206
09 777	Lkr Ostallgäu.....	3 069	1 507	1 562	389	503	330	317	788	742
09 778	Lkr Unterallgäu.....	1 119	518	601	95	180	91	149	332	272
09 780	Lkr Oberallgäu.....	12 522	5 967	6 555	1 402	1 677	1 143	1 381	3 422	3 497

3. Sozialversicherungspflichtig Beschäftigte*) am Arbeitsort**) in den kreisfreien Städten und Landkreisen Bayerns
am 30.06.2013 nach Lage des Wohnortes sowie Altersgruppen und Geschlecht

Schl.- Nr.	Lage des Arbeitsortes Lage des Wohnortes	Beschäftigte			davon im Alter von ... Jahren					
		ins- gesamt	männ- lich	weib- lich	unter 30		30 bis unter 40		40 oder älter	
					männ- lich	weib- lich	männ- lich	weib- lich	männ- lich	weib- lich
09 764 Memmingen, Stadt.....		28 622	15 508	13 114	3 966	3 687	3 202	2 589	8 340	6 838
mit Wohnsitz im/in										
09 764 Memmingen, Stadt.....		10 570	5 380	5 190	1 432	1 278	1 187	983	2 761	2 929
anderen Regionen 1).....		18 052	10 128	7 924	2 534	2 409	2 015	1 606	5 579	3 909
dar.: 2)										
08 426 Lkr Biberach.....		2 106	1 143	963	309	326	251	196	583	441
08 436 Lkr Ravensburg.....		1 102	669	433	185	133	143	111	341	189
09 763 Kempten (Allgäu), Stadt.....		520	308	212	82	70	75	59	151	83
09 775 Lkr Neu-Ulm.....		785	405	380	98	124	91	81	216	175
09 778 Lkr Unterallgäu.....		10 286	5 460	4 826	1 440	1 444	1 039	918	2 981	2 464
09 780 Lkr Oberallgäu.....		824	490	334	104	90	95	72	291	172
09 771 Lkr Aichach-Friedberg.....		31 538	17 029	14 509	4 394	3 479	3 858	2 736	8 777	8 294
mit Wohnsitz im/in										
09 771 Lkr Aichach-Friedberg.....		18 508	8 832	9 676	2 615	2 145	1 828	1 663	4 389	5 868
anderen Regionen 1).....		13 030	8 197	4 833	1 779	1 334	2 030	1 073	4 388	2 426
dar.: 2)										
09 185 Lkr Neuburg-Schrobenhausen.....		882	452	430	122	127	108	100	222	203
09 761 Augsburg, Stadt.....		5 589	3 466	2 123	823	617	898	448	1 745	1 058
09 772 Lkr Augsburg.....		2 830	1 687	1 143	363	310	407	253	917	580
09 772 Lkr Augsburg.....		65 298	37 171	28 127	9 169	6 588	8 096	5 517	19 906	16 022
mit Wohnsitz im/in										
09 772 Lkr Augsburg.....		36 514	19 047	17 467	5 052	3 653	3 741	3 158	10 254	10 656
anderen Regionen 1).....		28 784	18 124	10 660	4 117	2 935	4 355	2 359	9 652	5 366
dar.: 2)										
09 181 Lkr Landsberg am Lech.....		1 039	586	453	131	130	136	92	319	231
09 761 Augsburg, Stadt.....		14 683	9 123	5 560	2 251	1 556	2 401	1 263	4 471	2 741
09 771 Lkr Aichach-Friedberg.....		3 385	2 071	1 314	504	336	428	280	1 139	698
09 773 Lkr Dillingen a.d.Donau.....		1 574	980	594	231	197	198	122	551	275
09 774 Lkr Günzburg.....		1 598	1 011	587	206	164	240	131	565	292
09 778 Lkr Unterallgäu.....		725	405	320	117	108	102	66	186	146
09 779 Lkr Donau-Ries.....		1 105	733	372	174	116	121	86	438	170
09 773 Lkr Dillingen a.d.Donau.....		29 290	15 538	13 752	3 819	3 304	3 131	2 571	8 588	7 877
mit Wohnsitz im/in										
09 773 Lkr Dillingen a.d.Donau.....		22 307	11 390	10 917	2 903	2 458	2 199	1 895	6 288	6 564
anderen Regionen 1).....		6 983	4 148	2 835	916	846	932	676	2 300	1 313
dar.: 2)										
08 135 Lkr Heidenheim.....		941	572	369	122	108	130	85	320	176
09 772 Lkr Augsburg.....		1 412	703	709	166	180	145	139	392	390
09 774 Lkr Günzburg.....		1 034	542	492	124	156	134	116	284	220
09 779 Lkr Donau-Ries.....		1 355	778	577	218	188	173	137	387	252
09 774 Lkr Günzburg.....		45 330	25 139	20 191	6 167	4 933	5 229	3 905	13 743	11 353
mit Wohnsitz im/in										
09 774 Lkr Günzburg.....		33 675	17 603	16 072	4 599	3 711	3 529	2 893	9 475	9 468
anderen Regionen 1).....		11 655	7 536	4 119	1 568	1 222	1 700	1 012	4 268	1 885
dar.: 2)										
08 135 Lkr Heidenheim.....		631	396	235	100	73	91	57	205	105
09 761 Augsburg, Stadt.....		542	362	180	72	46	110	65	180	69
09 772 Lkr Augsburg.....		1 442	890	552	219	156	201	126	470	270
09 773 Lkr Dillingen a.d.Donau.....		2 571	1 625	946	407	314	383	219	835	413

3. Sozialversicherungspflichtig Beschäftigte*) am Arbeitsort**) in den kreisfreien Städten und Landkreisen Bayerns
am 30.06.2013 nach Lage des Wohnortes sowie Altersgruppen und Geschlecht

Schl.- Nr.	Lage des Arbeitsortes Lage des Wohnortes	Beschäftigte			davon im Alter von ... Jahren					
		ins- gesamt	männ- lich	weib- lich	unter 30		30 bis unter 40		40 oder älter	
					männ- lich	weib- lich	männ- lich	weib- lich	männ- lich	weib- lich
noch: Lkr Günzburg										
09 775	Lkr Neu-Ulm.....	1 763	1 035	728	199	180	224	180	612	368
09 778	Lkr Unterallgäu.....	1 168	582	586	178	199	96	112	308	275
09 775	Lkr Neu-Ulm.....	57 249	34 282	22 967	7 535	5 721	7 496	4 694	19 251	12 552
mit Wohnsitz im/in										
09 775	Lkr Neu-Ulm.....	33 228	18 324	14 904	4 325	3 371	3 812	2 787	10 187	8 746
	anderen Regionen 1).....	24 021	15 958	8 063	3 210	2 350	3 684	1 907	9 064	3 806
	dar.: 2)									
08 135	Lkr Heidenheim.....	707	514	193	121	73	150	42	243	78
08 421	Ulm, Universitätsstadt.....	6 310	3 923	2 387	871	662	1 004	554	2 048	1 171
08 425	Lkr Alb-Donau-Kreis.....	7 051	4 597	2 454	914	668	956	578	2 727	1 208
08 426	Lkr Biberach.....	1 659	1 038	621	208	197	241	158	589	266
09 774	Lkr Günzburg.....	3 109	2 078	1 031	456	337	458	216	1 164	478
09 778	Lkr Unterallgäu.....	964	583	381	103	140	109	85	371	156
09 776	Lkr Lindau (Bodensee).....	28 349	15 523	12 826	3 677	2 887	3 245	2 458	8 601	7 481
mit Wohnsitz im/in										
09 776	Lkr Lindau (Bodensee).....	19 856	10 226	9 630	2 568	2 087	1 978	1 716	5 680	5 827
	anderen Regionen 1).....	8 493	5 297	3 196	1 109	800	1 267	742	2 921	1 654
	dar.: 2)									
08 435	Lkr Bodenseekreis.....	1 912	1 161	751	270	168	279	183	612	400
08 436	Lkr Ravensburg.....	3 501	2 144	1 357	478	332	534	313	1 132	712
09 780	Lkr Oberallgäu.....	736	429	307	99	72	105	63	225	172
09 777	Lkr Ostallgäu.....	43 101	25 231	17 870	6 690	4 418	5 120	3 295	13 421	10 157
mit Wohnsitz im/in										
09 777	Lkr Ostallgäu.....	29 533	16 300	13 233	4 587	3 139	3 117	2 334	8 596	7 760
	anderen Regionen 1).....	13 568	8 931	4 637	2 103	1 279	2 003	961	4 825	2 397
	dar.: 2)									
09 181	Lkr Landsberg am Lech.....	765	503	262	106	74	106	52	291	136
09 190	Lkr Weilheim-Schongau.....	1 092	644	448	194	168	152	79	298	201
09 762	Kaufbeuren, Stadt.....	3 194	2 292	902	634	245	522	179	1 136	478
09 763	Kempten (Allgäu), Stadt.....	1 008	759	249	170	74	207	57	382	118
09 778	Lkr Unterallgäu.....	1 709	1 163	546	257	177	247	113	659	256
09 780	Lkr Oberallgäu.....	1 605	1 079	526	240	161	202	131	637	234
09 778	Lkr Unterallgäu.....	42 393	25 521	16 872	6 604	4 187	5 323	3 166	13 594	9 519
mit Wohnsitz im/in										
09 778	Lkr Unterallgäu.....	28 896	16 370	12 526	4 448	2 955	3 270	2 249	8 652	7 322
	anderen Regionen 1).....	13 497	9 151	4 346	2 156	1 232	2 053	917	4 942	2 197
	dar.: 2)									
08 426	Lkr Biberach.....	632	398	234	91	56	100	51	207	127
08 436	Lkr Ravensburg.....	512	298	214	69	57	67	33	162	124
09 762	Kaufbeuren, Stadt.....	742	458	284	91	80	109	48	258	156
09 763	Kempten (Allgäu), Stadt.....	676	492	184	116	47	130	46	246	91
09 764	Memmingen, Stadt.....	2 641	1 733	908	427	226	396	179	910	503
09 772	Lkr Augsburg.....	793	550	243	140	71	116	61	294	111
09 774	Lkr Günzburg.....	1 229	918	311	251	119	187	64	480	128
09 775	Lkr Neu-Ulm.....	643	450	193	130	69	108	36	212	88
09 777	Lkr Ostallgäu.....	1 995	1 192	803	334	229	259	157	599	417
09 780	Lkr Oberallgäu.....	1 049	685	364	165	96	160	91	360	177

3. Sozialversicherungspflichtig Beschäftigte*) am Arbeitsort**) in den kreisfreien Städten und Landkreisen Bayerns
am 30.06.2013 nach Lage des Wohnortes sowie Altersgruppen und Geschlecht

Schl.- Nr.	Lage des Arbeitsortes Lage des Wohnortes	Beschäftigte			davon im Alter von ... Jahren					
		ins- gesamt	männ- lich	weib- lich	unter 30		30 bis unter 40		40 oder älter	
					männ- lich	weib- lich	männ- lich	weib- lich	männ- lich	weib- lich
09 779	Lkr Donau-Ries.....	55 350	32 627	22 723	8 220	5 849	7 426	4 651	16 981	12 223
	mit Wohnsitz im/in									
09 779	Lkr Donau-Ries.....	40 419	22 674	17 745	5 858	4 359	4 796	3 370	12 020	10 016
	anderen Regionen 1).....	14 931	9 953	4 978	2 362	1 490	2 630	1 281	4 961	2 207
	dar.: 2)									
08 136	Lkr Ostalbkreis.....	1 745	920	825	238	202	202	192	480	431
09 185	Lkr Neuburg-Schrobenhausen.....	1 235	717	518	181	157	183	135	353	226
09 571	Lkr Ansbach.....	740	483	257	94	79	116	75	273	103
09 577	Lkr Weißenburg-Gunzenhausen.....	1 475	942	533	236	156	219	137	487	240
09 761	Augsburg, Stadt.....	1 196	859	337	209	99	359	128	291	110
09 771	Lkr Aichach-Friedberg.....	512	355	157	69	47	107	43	179	67
09 772	Lkr Augsburg.....	1 633	1 136	497	273	148	320	120	543	229
09 773	Lkr Dillingen a.d.Donau.....	2 795	1 874	921	560	342	442	181	872	398
09 780	Lkr Oberallgäu.....	44 559	23 746	20 813	6 186	4 890	4 948	3 930	12 612	11 993
	mit Wohnsitz im/in									
09 780	Lkr Oberallgäu.....	33 753	17 414	16 339	4 711	3 649	3 473	3 010	9 230	9 680
	anderen Regionen 1).....	10 806	6 332	4 474	1 475	1 241	1 475	920	3 382	2 313
	dar.: 2)									
08 436	Lkr Ravensburg.....	513	309	204	67	65	70	47	172	92
09 763	Kempten (Allgäu), Stadt.....	4 891	2 940	1 951	715	453	711	379	1 514	1 119
09 776	Lkr Lindau (Bodensee).....	888	418	470	98	135	83	90	237	245
09 777	Lkr Ostallgäu.....	1 382	810	572	194	199	189	129	427	244
09 778	Lkr Unterallgäu.....	550	320	230	67	76	61	43	192	111
09	Bayern.....	4 913 004	2 670 518	2 242 486	615 170	540 718	597 415	484 533	1 457 933	1 217 235

*) Auswertungen aus der Beschäftigungsstatistik der Bundesagentur für Arbeit; vorläufige Ergebnisse.

**) Beschäftigte, die nicht im angegebenen Arbeitsort wohnen bzw. (mit Haupt- oder Nebenwohnsitz) gemeldet sind, gelten als Einpendler.

1) Einschl. "Einpendler aus dem Ausland" sowie Beschäftigte mit unbekanntem Wohnsitz.

2) Wohnortregionen, aus denen jeweils 500 oder mehr Beschäftigte in die zuvor genannte Arbeitsortregion auspendeln.

4. Sozialversicherungspflichtig Beschäftigte*) am Wohnort**) in den kreisfreien Städten und Landkreisen Bayerns
am 30.06.2013 nach Lage des Arbeitsortes sowie Altersgruppen und Geschlecht

Schl.- Nr.	Lage des Wohnortes ----- Lage des Arbeitsortes	Beschäftigte			davon im Alter von ... Jahren					
					unter 30		30 bis unter 40		40 oder älter	
		ins- gesamt	männ- lich	weib- lich	männ- lich	weib- lich	männ- lich	weib- lich	männ- lich	weib- lich
Regierungsbezirk Oberbayern										
09 161	Ingolstadt, Stadt.....	53 204	30 757	22 447	7 652	6 221	8 094	5 217	15 011	11 009
	mit Arbeitsort im/in									
09 161	Ingolstadt, Stadt.....	36 035	19 900	16 135	4 910	4 305	5 171	3 605	9 819	8 225
	anderen Regionen 1).....	17 169	10 857	6 312	2 742	1 916	2 923	1 612	5 192	2 784
	dar.: 2)									
09 162	München, Landeshauptstadt.....	2 235	1 212	1 023	271	336	302	260	639	427
09 176	Lkr Eichstätt.....	5 673	3 589	2 084	1 172	637	1 064	496	1 353	951
09 185	Lkr Neuburg-Schrobenhausen.....	1 787	1 182	605	216	162	341	156	625	287
09 186	Lkr Pfaffenhofen a.d.Ilm.....	2 874	1 974	900	427	265	455	226	1 092	409
09 273	Lkr Kelheim.....	577	469	108	66	20	113	26	290	62
09 162	München, Landeshauptstadt.....	559 799	285 612	274 187	63 848	66 772	86 085	78 408	135 679	129 007
	mit Arbeitsort im/in									
09 162	München, Landeshauptstadt.....	412 957	197 889	215 068	45 591	52 386	58 183	59 188	94 115	103 494
	anderen Regionen 1).....	146 842	87 723	59 119	18 257	14 386	27 902	19 220	41 564	25 513
	dar.: 2)									
02 0	Hamburg, Freie und Hansestadt.....	1 967	1 045	922	222	269	372	334	451	319
05 111	Düsseldorf, Stadt.....	1 777	1 015	762	208	241	441	312	366	209
05 315	Köln, Stadt.....	1 052	639	413	113	107	228	168	298	138
06 412	Frankfurt am Main, Stadt.....	2 471	1 460	1 011	283	301	578	393	599	317
06 434	Lkr Hochtaunuskreis.....	845	566	279	146	100	300	126	120	53
08 111	Stuttgart, Landeshauptstadt.....	1 088	694	394	155	110	230	152	309	132
09 161	Ingolstadt, Stadt.....	1 331	905	426	183	109	396	213	326	104
09 163	Rosenheim, Stadt.....	626	295	331	49	120	95	124	151	87
09 173	Lkr Bad Tölz-Wolfratshausen.....	1 513	931	582	163	107	273	175	495	300
09 174	Lkr Dachau.....	4 587	2 989	1 598	656	377	886	506	1 447	715
09 175	Lkr Ebersberg.....	4 703	2 986	1 717	648	449	833	480	1 505	788
09 177	Lkr Erding.....	2 259	1 436	823	314	240	421	249	701	334
09 178	Lkr Freising.....	9 455	5 516	3 939	1 168	850	1 668	1 322	2 680	1 767
09 179	Lkr Fürstenfeldbruck.....	5 988	3 766	2 222	813	514	1 099	622	1 854	1 086
09 181	Lkr Landsberg am Lech.....	772	487	285	96	62	158	117	233	106
09 182	Lkr Miesbach.....	1 650	799	851	141	187	266	334	392	330
09 184	Lkr München.....	66 200	38 423	27 777	8 203	6 427	11 981	8 731	18 239	12 619
09 186	Lkr Pfaffenhofen a.d.Ilm.....	1 001	743	258	88	64	231	91	424	103
09 187	Lkr Rosenheim.....	1 208	608	600	114	143	178	206	316	251
09 188	Lkr Starnberg.....	6 540	3 862	2 678	863	644	1 354	918	1 645	1 116
09 190	Lkr Weilheim-Schongau.....	1 065	575	490	87	99	217	189	271	202
09 362	Regensburg, Stadt.....	561	313	248	48	73	98	67	167	108
09 564	Nürnberg, Stadt.....	1 403	839	564	196	163	247	169	396	232
09 761	Augsburg, Stadt.....	1 612	969	643	159	126	320	214	490	303
11 0	Berlin, Stadt.....	2 017	1 117	900	272	277	347	292	498	331
09 163	Rosenheim, Stadt.....	22 472	11 584	10 888	2 926	2 878	2 879	2 398	5 779	5 612
	mit Arbeitsort im/in									
09 163	Rosenheim, Stadt.....	10 846	4 810	6 036	1 377	1 515	1 077	1 241	2 356	3 280
	anderen Regionen 1).....	11 626	6 774	4 852	1 549	1 363	1 802	1 157	3 423	2 332
	dar.: 2)									
09 162	München, Landeshauptstadt.....	2 158	1 214	944	210	276	310	234	694	434
09 184	Lkr München.....	608	435	173	85	50	101	45	249	78
09 187	Lkr Rosenheim.....	6 751	3 763	2 988	943	817	1 021	679	1 799	1 492

4. Sozialversicherungspflichtig Beschäftigte*) am Wohnort**) in den kreisfreien Städten und Landkreisen Bayerns
am 30.06.2013 nach Lage des Arbeitsortes sowie Altersgruppen und Geschlecht

Schl.- Nr.	Lage des Wohnortes Lage des Arbeitsortes	Beschäftigte			davon im Alter von ... Jahren					
		ins- gesamt	männ- lich	weib- lich	unter 30		30 bis unter 40		40 oder älter	
					männ- lich	weib- lich	männ- lich	weib- lich	männ- lich	weib- lich
09 171	Lkr Altötting.....	40 902	23 370	17 532	5 395	4 424	4 613	3 396	13 362	9 712
	mit Arbeitsort im/in									
09 171	Lkr Altötting.....	28 199	16 104	12 095	3 816	2 919	3 024	2 205	9 264	6 971
	anderen Regionen 1).....	12 703	7 266	5 437	1 579	1 505	1 589	1 191	4 098	2 741
	dar.: 2)									
09 162	München, Landeshauptstadt.....	1 218	716	502	152	183	153	121	411	198
09 183	Lkr Mühldorf a.Inn.....	4 077	2 081	1 996	493	538	422	428	1 166	1 030
09 189	Lkr Traunstein.....	3 068	1 885	1 183	436	304	436	267	1 013	612
09 277	Lkr Rottal-Inn.....	1 170	596	574	136	210	139	128	321	236
09 172	Lkr Berchtesgadener Land.....	31 876	16 275	15 601	4 378	3 846	3 292	2 927	8 605	8 828
	mit Arbeitsort im/in									
09 172	Lkr Berchtesgadener Land.....	26 185	12 854	13 331	3 612	3 226	2 523	2 427	6 719	7 678
	anderen Regionen 1).....	5 691	3 421	2 270	766	620	769	500	1 886	1 150
	dar.: 2)									
09 162	München, Landeshauptstadt.....	746	426	320	73	69	103	63	250	188
09 189	Lkr Traunstein.....	3 088	1 890	1 198	505	377	426	259	959	562
09 173	Lkr Bad Tölz-Wolfratshausen.....	45 097	23 335	21 762	5 520	4 955	4 992	4 404	12 823	12 403
	mit Arbeitsort im/in									
09 173	Lkr Bad Tölz-Wolfratshausen.....	24 844	12 106	12 738	3 524	2 771	2 545	2 334	6 037	7 633
	anderen Regionen 1).....	20 253	11 229	9 024	1 996	2 184	2 447	2 070	6 786	4 770
	dar.: 2)									
09 162	München, Landeshauptstadt.....	7 133	3 861	3 272	609	731	798	739	2 454	1 802
09 182	Lkr Miesbach.....	2 191	1 133	1 058	270	272	275	256	588	530
09 184	Lkr München.....	3 830	2 228	1 602	376	401	445	344	1 407	857
09 188	Lkr Starnberg.....	1 215	564	651	118	157	141	134	305	360
09 190	Lkr Weilheim-Schongau.....	2 425	1 297	1 128	286	278	346	286	665	564
09 174	Lkr Dachau.....	59 177	31 741	27 436	6 983	6 235	7 147	6 200	17 611	15 001
	mit Arbeitsort im/in									
09 174	Lkr Dachau.....	20 034	8 648	11 386	2 443	2 298	1 934	2 248	4 271	6 840
	anderen Regionen 1).....	39 143	23 093	16 050	4 540	3 937	5 213	3 952	13 340	8 161
	dar.: 2)									
09 162	München, Landeshauptstadt.....	25 371	14 578	10 793	2 844	2 685	3 154	2 602	8 580	5 506
09 178	Lkr Freising.....	1 399	827	572	215	133	214	145	398	294
09 179	Lkr Fürstenfeldbruck.....	1 650	886	764	210	179	210	163	466	422
09 184	Lkr München.....	4 711	2 807	1 904	545	462	678	498	1 584	944
09 175	Lkr Ebersberg.....	51 773	27 105	24 668	5 355	5 179	6 028	5 635	15 722	13 854
	mit Arbeitsort im/in									
09 175	Lkr Ebersberg.....	15 414	6 959	8 455	1 960	1 721	1 460	1 631	3 539	5 103
	anderen Regionen 1).....	36 359	20 146	16 213	3 395	3 458	4 568	4 004	12 183	8 751
	dar.: 2)									
09 162	München, Landeshauptstadt.....	19 625	10 164	9 461	1 669	2 001	2 291	2 367	6 204	5 093
09 177	Lkr Erding.....	1 089	612	477	178	123	132	99	302	255
09 178	Lkr Freising.....	863	555	308	74	57	118	74	363	177
09 184	Lkr München.....	9 145	5 100	4 045	842	770	1 182	994	3 076	2 281
09 187	Lkr Rosenheim.....	1 112	664	448	198	142	152	103	314	203

4. Sozialversicherungspflichtig Beschäftigte*) am Wohnort**) in den kreisfreien Städten und Landkreisen Bayerns
am 30.06.2013 nach Lage des Arbeitsortes sowie Altersgruppen und Geschlecht

Schl.- Nr.	Lage des Wohnortes Lage des Arbeitsortes	Beschäftigte			davon im Alter von ... Jahren					
					unter 30		30 bis unter 40		40 oder älter	
		ins- gesamt	männ- lich	weib- lich	männ- lich	weib- lich	männ- lich	weib- lich	männ- lich	weib- lich
09 176	Lkr Eichstätt.....	50 809	29 819	20 990	7 008	5 723	6 597	4 449	16 214	10 818
	mit Arbeitsort im/in									
09 176	Lkr Eichstätt.....	19 051	9 375	9 676	2 802	2 276	2 048	1 814	4 525	5 586
	anderen Regionen 1).....	31 758	20 444	11 314	4 206	3 447	4 549	2 635	11 689	5 232
	dar.: 2)									
09 161	Ingolstadt, Stadt.....	22 799	14 978	7 821	2 984	2 371	3 345	1 750	8 649	3 700
09 162	München, Landeshauptstadt.....	1 019	560	459	110	140	149	128	301	191
09 185	Lkr Neuburg-Schrobenhausen.....	1 168	667	501	145	139	179	143	343	219
09 186	Lkr Pfaffenhofen a.d.Ilm.....	1 595	1 113	482	229	149	223	126	661	207
09 273	Lkr Kelheim.....	907	497	410	129	118	108	88	260	204
09 373	Lkr Neumarkt i.d.OPf.....	706	397	309	126	109	77	62	194	138
09 177	Lkr Erding.....	54 023	29 198	24 825	6 733	6 113	6 226	5 329	16 239	13 383
	mit Arbeitsort im/in									
09 177	Lkr Erding.....	21 610	10 097	11 513	2 924	2 675	2 154	2 194	5 019	6 644
	anderen Regionen 1).....	32 413	19 101	13 312	3 809	3 438	4 072	3 135	11 220	6 739
	dar.: 2)									
09 162	München, Landeshauptstadt.....	11 873	6 753	5 120	1 247	1 316	1 345	1 212	4 161	2 592
09 175	Lkr Ebersberg.....	3 444	1 889	1 555	540	450	407	326	942	779
09 178	Lkr Freising.....	6 057	3 558	2 499	693	646	813	580	2 052	1 273
09 183	Lkr Mühldorf a.Inn.....	851	520	331	166	100	131	72	223	159
09 184	Lkr München.....	5 099	3 038	2 061	509	468	645	496	1 884	1 097
09 261	Landshut, Stadt.....	563	290	273	73	83	84	60	133	130
09 274	Lkr Landshut.....	766	512	254	161	65	103	60	248	129
09 178	Lkr Freising.....	71 834	39 398	32 436	9 101	7 917	9 332	7 549	20 965	16 970
	mit Arbeitsort im/in									
09 178	Lkr Freising.....	33 245	16 604	16 641	4 431	3 695	3 884	3 522	8 289	9 424
	anderen Regionen 1).....	38 589	22 794	15 795	4 670	4 222	5 448	4 027	12 676	7 546
	dar.: 2)									
09 162	München, Landeshauptstadt.....	16 639	9 402	7 237	1 748	1 911	2 103	1 852	5 551	3 474
09 174	Lkr Dachau.....	978	563	415	112	97	157	86	294	232
09 177	Lkr Erding.....	3 368	1 868	1 500	520	464	499	370	849	666
09 184	Lkr München.....	7 636	4 429	3 207	873	801	999	824	2 557	1 582
09 186	Lkr Pfaffenhofen a.d.Ilm.....	1 104	682	422	162	104	180	95	340	223
09 261	Landshut, Stadt.....	946	513	433	156	127	118	103	239	203
09 273	Lkr Kelheim.....	609	389	220	115	71	86	33	188	116
09 274	Lkr Landshut.....	974	568	406	141	106	123	103	304	197
09 179	Lkr Fürstenfeldbruck.....	78 798	40 869	37 929	8 281	7 798	9 275	8 492	23 313	21 639
	mit Arbeitsort im/in									
09 179	Lkr Fürstenfeldbruck.....	25 375	10 963	14 412	3 059	2 701	2 379	2 666	5 525	9 045
	anderen Regionen 1).....	53 423	29 906	23 517	5 222	5 097	6 896	5 826	17 788	12 594
	dar.: 2)									
09 162	München, Landeshauptstadt.....	33 865	17 672	16 193	3 212	3 571	3 955	3 918	10 505	8 704
09 174	Lkr Dachau.....	1 906	1 184	722	247	155	305	160	632	407
09 178	Lkr Freising.....	861	538	323	78	63	119	85	341	175
09 181	Lkr Landsberg am Lech.....	648	392	256	92	48	95	57	205	151
09 184	Lkr München.....	6 136	3 732	2 404	582	490	878	637	2 272	1 277
09 188	Lkr Starnberg.....	3 729	2 093	1 636	413	307	541	399	1 139	930
09 761	Augsburg, Stadt.....	556	350	206	45	47	76	54	229	105

4. Sozialversicherungspflichtig Beschäftigte*) am Wohnort**) in den kreisfreien Städten und Landkreisen Bayerns
am 30.06.2013 nach Lage des Arbeitsortes sowie Altersgruppen und Geschlecht

Schl.- Nr.	Lage des Wohnortes Lage des Arbeitsortes	Beschäftigte			davon im Alter von ... Jahren					
		ins- gesamt	männ- lich	weib- lich	unter 30		30 bis unter 40		40 oder älter	
					männ- lich	weib- lich	männ- lich	weib- lich	männ- lich	weib- lich
09 180	Lkr Garmisch-Partenkirchen.....	29 069	14 328	14 741	3 481	3 447	2 929	2 921	7 918	8 373
	mit Arbeitsort im/in									
09 180	Lkr Garmisch-Partenkirchen.....	21 550	9 711	11 839	2 497	2 722	1 988	2 297	5 226	6 820
	anderen Regionen 1).....	7 519	4 617	2 902	984	725	941	624	2 692	1 553
	dar.: 2)									
09 162	München, Landeshauptstadt.....	1 854	1 043	811	162	191	212	175	669	445
09 173	Lkr Bad Tölz-Wolfratshausen.....	668	416	252	104	63	71	47	241	142
09 190	Lkr Weilheim-Schongau.....	2 376	1 481	895	414	256	300	192	767	447
09 181	Lkr Landsberg am Lech.....	41 465	22 033	19 432	4 848	4 225	4 435	3 863	12 750	11 344
	mit Arbeitsort im/in									
09 181	Lkr Landsberg am Lech.....	20 289	9 718	10 571	2 885	2 249	1 901	1 842	4 932	6 480
	anderen Regionen 1).....	21 176	12 315	8 861	1 963	1 976	2 534	2 021	7 818	4 864
	dar.: 2)									
09 162	München, Landeshauptstadt.....	6 234	3 422	2 812	409	607	663	670	2 350	1 535
09 179	Lkr Fürstenfeldbruck.....	1 520	779	741	137	175	165	137	477	429
09 184	Lkr München.....	1 313	844	469	83	97	177	117	584	255
09 188	Lkr Starnberg.....	2 470	1 364	1 106	182	202	303	259	879	645
09 190	Lkr Weilheim-Schongau.....	1 997	1 180	817	296	224	249	175	635	418
09 761	Augsburg, Stadt.....	1 570	907	663	175	149	179	155	553	359
09 772	Lkr Augsburg.....	1 039	586	453	131	130	136	92	319	231
09 777	Lkr Ostallgäu.....	765	503	262	106	74	106	52	291	136
09 182	Lkr Miesbach.....	34 867	17 623	17 244	4 311	3 960	3 585	3 504	9 727	9 780
	mit Arbeitsort im/in									
09 182	Lkr Miesbach.....	21 086	9 796	11 290	2 916	2 622	1 981	2 183	4 899	6 485
	anderen Regionen 1).....	13 781	7 827	5 954	1 395	1 338	1 604	1 321	4 828	3 295
	dar.: 2)									
09 162	München, Landeshauptstadt.....	5 946	3 286	2 660	520	577	626	574	2 140	1 509
09 173	Lkr Bad Tölz-Wolfratshausen.....	1 199	612	587	180	149	129	109	303	329
09 184	Lkr München.....	2 738	1 569	1 169	259	242	348	291	962	636
09 187	Lkr Rosenheim.....	980	572	408	150	124	134	92	288	192
09 183	Lkr Mühldorf a.Inn.....	41 606	23 324	18 282	5 652	4 683	4 724	3 614	12 948	9 985
	mit Arbeitsort im/in									
09 183	Lkr Mühldorf a.Inn.....	24 754	12 934	11 820	3 476	2 719	2 638	2 179	6 820	6 922
	anderen Regionen 1).....	16 852	10 390	6 462	2 176	1 964	2 086	1 435	6 128	3 063
	dar.: 2)									
09 162	München, Landeshauptstadt.....	3 982	2 420	1 562	416	466	416	329	1 588	767
09 171	Lkr Altötting.....	2 813	1 719	1 094	480	368	387	264	852	462
09 175	Lkr Ebersberg.....	805	467	338	89	98	96	82	282	158
09 177	Lkr Erding.....	1 335	734	601	167	194	161	121	406	286
09 184	Lkr München.....	898	635	263	104	67	115	66	416	130
09 187	Lkr Rosenheim.....	1 908	971	937	234	289	204	201	533	447
09 189	Lkr Traunstein.....	584	386	198	81	71	86	50	219	77
09 274	Lkr Landshut.....	987	578	409	176	117	105	94	297	198
09 277	Lkr Rottal-Inn.....	628	427	201	119	68	104	38	204	95

4. Sozialversicherungspflichtig Beschäftigte*) am Wohnort**) in den kreisfreien Städten und Landkreisen Bayerns
am 30.06.2013 nach Lage des Arbeitsortes sowie Altersgruppen und Geschlecht

Schl.- Nr.	Lage des Wohnortes Lage des Arbeitsortes	Beschäftigte			davon im Alter von ... Jahren					
		ins- gesamt	männ- lich	weib- lich	unter 30		30 bis unter 40		40 oder älter	
					männ- lich	weib- lich	männ- lich	weib- lich	männ- lich	weib- lich
09 184	Lkr München	123 504	63 840	59 664	11 883	11 520	15 477	14 411	36 480	33 733
	mit Arbeitsort im/in									
09 184	Lkr München.....	44 196	22 194	22 002	4 654	4 027	5 374	4 812	12 166	13 163
	anderen Regionen 1).....	79 308	41 646	37 662	7 229	7 493	10 103	9 599	24 314	20 570
	dar.: 2)									
09 162	München, Landeshauptstadt.....	59 095	29 194	29 901	5 042	5 861	7 080	7 465	17 072	16 575
09 173	Lkr Bad Tölz-Wolfratshausen.....	673	383	290	78	57	85	70	220	163
09 174	Lkr Dachau.....	935	562	373	111	84	143	96	308	193
09 175	Lkr Ebersberg.....	2 113	1 174	939	270	220	279	212	625	507
09 177	Lkr Erding.....	775	469	306	102	75	127	74	240	157
09 178	Lkr Freising.....	3 006	1 694	1 312	333	267	432	363	929	682
09 179	Lkr Fürstenfeldbruck.....	888	560	328	119	61	143	86	298	181
09 182	Lkr Miesbach.....	867	431	436	83	86	104	121	244	229
09 188	Lkr Starnberg.....	1 469	819	650	165	130	209	153	445	367
09 185	Lkr Neuburg-Schrobenhausen	37 048	21 239	15 809	5 071	4 247	4 615	3 284	11 553	8 278
	mit Arbeitsort im/in									
09 185	Lkr Neuburg-Schrobenhausen.....	19 203	10 042	9 161	2 540	2 095	2 029	1 681	5 473	5 385
	anderen Regionen 1).....	17 845	11 197	6 648	2 531	2 152	2 586	1 603	6 080	2 893
	dar.: 2)									
09 161	Ingolstadt, Stadt.....	7 402	5 012	2 390	1 138	841	1 140	567	2 734	982
09 162	München, Landeshauptstadt.....	1 343	827	516	171	172	174	132	482	212
09 176	Lkr Eichstätt.....	1 320	866	454	248	160	246	105	372	189
09 186	Lkr Pfaffenhofen a.d.Ilm.....	2 418	1 269	1 149	293	361	268	275	708	513
09 761	Augsburg, Stadt.....	543	278	265	44	65	63	56	171	144
09 771	Lkr Aichach-Friedberg.....	882	452	430	122	127	108	100	222	203
09 779	Lkr Donau-Ries.....	1 235	717	518	181	157	183	135	353	226
09 186	Lkr Pfaffenhofen a.d.Ilm	48 767	27 827	20 940	6 540	5 417	6 114	4 621	15 173	10 902
	mit Arbeitsort im/in									
09 186	Lkr Pfaffenhofen a.d.Ilm.....	19 224	9 540	9 684	2 653	2 155	1 962	1 895	4 925	5 634
	anderen Regionen 1).....	29 543	18 287	11 256	3 887	3 262	4 152	2 726	10 248	5 268
	dar.: 2)									
09 161	Ingolstadt, Stadt.....	9 346	5 691	3 655	1 306	1 097	1 367	885	3 018	1 673
09 162	München, Landeshauptstadt.....	8 050	4 984	3 066	952	903	1 029	718	3 003	1 445
09 174	Lkr Dachau.....	987	485	502	106	126	103	112	276	264
09 176	Lkr Eichstätt.....	1 643	1 066	577	359	191	293	128	414	258
09 178	Lkr Freising.....	1 878	1 106	772	213	195	266	207	627	370
09 184	Lkr München.....	1 609	1 031	578	148	158	213	164	670	256
09 185	Lkr Neuburg-Schrobenhausen.....	1 402	876	526	224	148	218	131	434	247
09 273	Lkr Kelheim.....	1 102	664	438	166	126	144	92	354	220
09 187	Lkr Rosenheim	89 668	46 724	42 944	11 610	10 093	9 383	8 459	25 731	24 392
	mit Arbeitsort im/in									
09 187	Lkr Rosenheim.....	51 230	25 191	26 039	7 380	5 876	5 121	4 916	12 690	15 247
	anderen Regionen 1).....	38 438	21 533	16 905	4 230	4 217	4 262	3 543	13 041	9 145
	dar.: 2)									
09 162	München, Landeshauptstadt.....	7 570	4 396	3 174	604	737	846	718	2 946	1 719
09 163	Rosenheim, Stadt.....	15 371	7 353	8 018	1 840	2 094	1 438	1 489	4 075	4 435
09 175	Lkr Ebersberg.....	2 166	1 138	1 028	258	293	223	211	657	524
09 182	Lkr Miesbach.....	1 857	1 002	855	234	237	237	203	531	415
09 183	Lkr Mühldorf a.Inn.....	900	559	341	176	98	113	84	270	159

4. Sozialversicherungspflichtig Beschäftigte*) am Wohnort**) in den kreisfreien Städten und Landkreisen Bayerns
am 30.06.2013 nach Lage des Arbeitsortes sowie Altersgruppen und Geschlecht

Schl.- Nr.	Lage des Wohnortes Lage des Arbeitsortes	Beschäftigte			davon im Alter von ... Jahren					
		ins- gesamt	männ- lich	weib- lich	unter 30		30 bis unter 40		40 oder älter	
					männ- lich	weib- lich	männ- lich	weib- lich	männ- lich	weib- lich
noch: Lkr Rosenheim										
09 184	Lkr München.....	3 616	2 497	1 119	318	225	451	259	1 728	635
09 189	Lkr Traunstein.....	1 815	1 047	768	288	207	266	206	493	355
09 188	Lkr Starnberg.....	43 087	21 724	21 363	4 214	3 873	4 650	4 508	12 860	12 982
mit Arbeitsort im/in										
09 188	Lkr Starnberg.....	17 811	7 801	10 010	2 124	1 845	1 717	1 954	3 960	6 211
	anderen Regionen 1).....	25 276	13 923	11 353	2 090	2 028	2 933	2 554	8 900	6 771
	dar.: 2)									
09 162	München, Landeshauptstadt.....	14 369	7 510	6 859	1 070	1 234	1 528	1 543	4 912	4 082
09 173	Lkr Bad Tölz-Wolfratshausen.....	590	324	266	77	67	75	45	172	154
09 179	Lkr Fürstentum.....	1 534	810	724	201	146	180	140	429	438
09 184	Lkr München.....	3 662	2 044	1 618	278	252	448	376	1 318	990
09 190	Lkr Weilheim-Schongau.....	807	431	376	81	78	103	67	247	231
09 189	Lkr Traunstein.....	61 356	32 876	28 480	8 290	7 153	6 713	5 478	17 873	15 849
mit Arbeitsort im/in										
09 189	Lkr Traunstein.....	46 995	24 714	22 281	6 628	5 472	5 031	4 196	13 055	12 613
	anderen Regionen 1).....	14 361	8 162	6 199	1 662	1 681	1 682	1 282	4 818	3 236
	dar.: 2)									
09 162	München, Landeshauptstadt.....	1 829	1 045	784	163	199	217	152	665	433
09 163	Rosenheim, Stadt.....	927	500	427	93	138	96	90	311	199
09 171	Lkr Altötting.....	1 474	974	500	272	173	178	108	524	219
09 172	Lkr Berchtesgadener Land.....	2 290	1 209	1 081	290	341	271	206	648	534
09 183	Lkr Mühldorf a.Inn.....	746	498	248	103	83	120	41	275	124
09 184	Lkr München.....	518	333	185	53	39	58	36	222	110
09 187	Lkr Rosenheim.....	4 082	1 976	2 106	409	539	423	428	1 144	1 139
09 190	Lkr Weilheim-Schongau.....	48 402	25 710	22 692	6 208	5 431	5 172	4 336	14 330	12 925
mit Arbeitsort im/in										
09 190	Lkr Weilheim-Schongau.....	30 308	15 653	14 655	4 118	3 212	3 073	2 651	8 462	8 792
	anderen Regionen 1).....	18 094	10 057	8 037	2 090	2 219	2 099	1 685	5 868	4 133
	dar.: 2)									
09 162	München, Landeshauptstadt.....	4 667	2 707	1 960	412	511	546	420	1 749	1 029
09 173	Lkr Bad Tölz-Wolfratshausen.....	1 653	893	760	236	206	173	149	484	405
09 180	Lkr Garmisch-Partenkirchen.....	1 854	745	1 109	211	320	176	237	358	552
09 181	Lkr Landsberg am Lech.....	1 714	1 074	640	321	196	229	149	524	295
09 184	Lkr München.....	979	670	309	95	79	143	76	432	154
09 188	Lkr Starnberg.....	3 133	1 388	1 745	286	444	293	336	809	965
09 777	Lkr Ostallgäu.....	1 092	644	448	194	168	152	79	298	201
Regierungsbezirk Niederbayern										
09 261	Landshut, Stadt.....	24 401	12 752	11 649	2 896	2 921	3 167	2 577	6 689	6 151
mit Arbeitsort im/in										
09 261	Landshut, Stadt.....	11 680	4 638	7 042	1 143	1 603	1 099	1 420	2 396	4 019
	anderen Regionen 1).....	12 721	8 114	4 607	1 753	1 318	2 068	1 157	4 293	2 132
	dar.: 2)									
09 162	München, Landeshauptstadt.....	1 978	1 190	788	200	220	300	215	690	353
09 177	Lkr Erding.....	594	343	251	58	76	105	65	180	110
09 178	Lkr Freising.....	1 568	974	594	179	150	275	169	520	275
09 274	Lkr Landshut.....	5 000	3 199	1 801	840	501	768	385	1 591	915
09 279	Lkr Dingolfing-Landau.....	1 031	753	278	176	113	215	58	362	107

4. Sozialversicherungspflichtig Beschäftigte*) am Wohnort**) in den kreisfreien Städten und Landkreisen Bayerns
am 30.06.2013 nach Lage des Arbeitsortes sowie Altersgruppen und Geschlecht

Schl.- Nr.	Lage des Wohnortes Lage des Arbeitsortes	Beschäftigte			davon im Alter von ... Jahren					
		ins- gesamt	männ- lich	weib- lich	unter 30		30 bis unter 40		40 oder älter	
					männ- lich	weib- lich	männ- lich	weib- lich	männ- lich	weib- lich
09 262	Passau, Stadt.....	15 686	8 043	7 643	2 010	1 904	1 867	1 601	4 166	4 138
	mit Arbeitsort im/in									
09 262	Passau, Stadt.....	10 873	4 921	5 952	1 308	1 376	1 076	1 195	2 537	3 381
	anderen Regionen 1).....	4 813	3 122	1 691	702	528	791	406	1 629	757
	dar.: 2)									
09 275	Lkr Passau.....	2 662	1 732	930	396	258	423	221	913	451
09 263	Straubing, Stadt.....	16 293	8 797	7 496	2 156	1 908	1 983	1 435	4 658	4 153
	mit Arbeitsort im/in									
09 263	Straubing, Stadt.....	10 073	4 704	5 369	1 242	1 295	1 035	974	2 427	3 100
	anderen Regionen 1).....	6 220	4 093	2 127	914	613	948	461	2 231	1 053
	dar.: 2)									
09 278	Lkr Straubing-Bogen.....	2 151	1 366	785	369	214	294	148	703	423
09 279	Lkr Dingolfing-Landau.....	947	696	251	114	75	152	38	430	138
09 362	Regensburg, Stadt.....	815	525	290	106	93	113	69	306	128
09 271	Lkr Deggendorf.....	44 223	25 079	19 144	6 072	5 058	5 198	3 902	13 809	10 184
	mit Arbeitsort im/in									
09 271	Lkr Deggendorf.....	31 084	16 505	14 579	4 425	3 612	3 171	2 797	8 909	8 170
	anderen Regionen 1).....	13 139	8 574	4 565	1 647	1 446	2 027	1 105	4 900	2 014
	dar.: 2)									
09 162	München, Landeshauptstadt.....	718	474	244	102	89	89	71	283	84
09 262	Passau, Stadt.....	893	456	437	89	129	106	89	261	219
09 263	Straubing, Stadt.....	1 048	579	469	118	172	181	108	280	189
09 275	Lkr Passau.....	1 407	770	637	219	227	177	151	374	259
09 276	Lkr Regen.....	820	472	348	114	104	136	87	222	157
09 278	Lkr Straubing-Bogen.....	1 049	628	421	184	120	148	109	296	192
09 279	Lkr Dingolfing-Landau.....	3 352	2 648	704	371	216	606	164	1 671	324
09 362	Regensburg, Stadt.....	604	422	182	70	69	84	48	268	65
09 272	Lkr Freyung-Grafenau.....	28 226	16 167	12 059	4 011	3 472	3 066	2 280	9 090	6 307
	mit Arbeitsort im/in									
09 272	Lkr Freyung-Grafenau.....	17 346	8 964	8 382	2 372	2 113	1 642	1 522	4 950	4 747
	anderen Regionen 1).....	10 880	7 203	3 677	1 639	1 359	1 424	758	4 140	1 560
	dar.: 2)									
09 262	Passau, Stadt.....	2 671	1 585	1 086	416	428	321	246	848	412
09 271	Lkr Deggendorf.....	1 050	678	372	177	150	131	77	370	145
09 275	Lkr Passau.....	3 601	2 306	1 295	624	467	475	263	1 207	565
09 276	Lkr Regen.....	843	516	327	101	103	101	54	314	170
09 273	Lkr Kelheim.....	45 794	26 547	19 247	6 486	5 001	5 530	4 037	14 531	10 209
	mit Arbeitsort im/in									
09 273	Lkr Kelheim.....	24 683	13 006	11 677	3 620	2 744	2 589	2 187	6 797	6 746
	anderen Regionen 1).....	21 111	13 541	7 570	2 866	2 257	2 941	1 850	7 734	3 463
	dar.: 2)									
09 161	Ingolstadt, Stadt.....	2 523	1 987	536	382	175	432	139	1 173	222
09 162	München, Landeshauptstadt.....	1 985	1 425	560	271	169	284	123	870	268
09 176	Lkr Eichstätt.....	727	493	234	172	89	115	52	206	93
09 178	Lkr Freising.....	902	519	383	111	119	102	92	306	172
09 186	Lkr Pfaffenhofen a.d.Ilm.....	1 846	1 253	593	290	154	253	145	710	294
09 261	Landshut, Stadt.....	533	295	238	75	91	63	49	157	98
09 274	Lkr Landshut.....	920	577	343	125	103	117	77	335	163

4. Sozialversicherungspflichtig Beschäftigte*) am Wohnort**) in den kreisfreien Städten und Landkreisen Bayerns
am 30.06.2013 nach Lage des Arbeitsortes sowie Altersgruppen und Geschlecht

Schl.- Nr.	Lage des Wohnortes Lage des Arbeitsortes	Beschäftigte			davon im Alter von ... Jahren					
		ins- gesamt	männ- lich	weib- lich	unter 30		30 bis unter 40		40 oder älter	
					männ- lich	weib- lich	männ- lich	weib- lich	männ- lich	weib- lich
	noch: Lkr Kelheim									
09 362	Regensburg, Stadt.....	6 443	3 399	3 044	707	880	776	772	1 916	1 392
09 375	Lkr Regensburg.....	1 909	1 189	720	331	229	266	155	592	336
09 274	Lkr Landshut.....	59 986	34 040	25 946	8 117	6 353	6 988	5 446	18 935	14 147
	mit Arbeitsort im/in									
09 274	Lkr Landshut.....	25 230	14 494	10 736	4 038	2 470	2 953	2 112	7 503	6 154
	anderen Regionen 1).....	34 756	19 546	15 210	4 079	3 883	4 035	3 334	11 432	7 993
	dar.: 2)									
09 162	München, Landeshauptstadt.....	3 717	2 424	1 293	398	329	507	332	1 519	632
09 177	Lkr Erding.....	2 039	1 108	931	219	216	246	221	643	494
09 178	Lkr Freising.....	3 404	2 142	1 262	341	305	432	310	1 369	647
09 183	Lkr Mühldorf a.Inn.....	604	364	240	105	77	80	42	179	121
09 184	Lkr München.....	1 052	743	309	96	62	143	85	504	162
09 261	Landshut, Stadt.....	14 672	6 105	8 567	1 493	2 076	1 164	1 712	3 448	4 779
09 273	Lkr Kelheim.....	905	631	274	179	82	125	62	327	130
09 279	Lkr Dingolfing-Landau.....	3 531	2 700	831	583	270	601	205	1 516	356
09 362	Regensburg, Stadt.....	610	396	214	61	76	93	54	242	84
09 275	Lkr Passau.....	68 541	37 899	30 642	9 150	8 028	7 671	6 045	21 078	16 569
	mit Arbeitsort im/in									
09 275	Lkr Passau.....	39 539	21 010	18 529	5 467	4 350	4 221	3 512	11 322	10 667
	anderen Regionen 1).....	29 002	16 889	12 113	3 683	3 678	3 450	2 533	9 756	5 902
	dar.: 2)									
09 162	München, Landeshauptstadt.....	869	535	334	92	91	101	71	342	172
09 262	Passau, Stadt.....	16 798	8 717	8 081	2 079	2 382	1 705	1 607	4 933	4 092
09 271	Lkr Deggendorf.....	2 199	1 494	705	357	241	343	170	794	294
09 272	Lkr Freyung-Grafenau.....	1 881	1 041	840	271	273	239	196	531	371
09 277	Lkr Rottal-Inn.....	1 961	1 174	787	271	264	268	180	635	343
09 279	Lkr Dingolfing-Landau.....	1 481	1 331	150	166	41	324	47	841	62
09 276	Lkr Regen.....	28 125	15 970	12 155	4 118	3 361	3 102	2 272	8 750	6 522
	mit Arbeitsort im/in									
09 276	Lkr Regen.....	19 523	10 172	9 351	2 801	2 303	1 865	1 644	5 506	5 404
	anderen Regionen 1).....	8 602	5 798	2 804	1 317	1 058	1 237	628	3 244	1 118
	dar.: 2)									
09 271	Lkr Deggendorf.....	3 439	2 169	1 270	604	506	455	286	1 110	478
09 279	Lkr Dingolfing-Landau.....	720	666	54	64	19	152	13	450	22
09 372	Lkr Cham.....	1 099	650	449	172	166	157	115	321	168
09 277	Lkr Rottal-Inn.....	43 891	25 111	18 780	6 390	5 166	5 135	3 683	13 586	9 931
	mit Arbeitsort im/in									
09 277	Lkr Rottal-Inn.....	27 223	13 520	13 703	3 836	3 518	2 752	2 593	6 932	7 592
	anderen Regionen 1).....	16 668	11 591	5 077	2 554	1 648	2 383	1 090	6 654	2 339
	dar.: 2)									
09 162	München, Landeshauptstadt.....	888	586	302	146	102	103	58	337	142
09 171	Lkr Altötting.....	5 598	4 186	1 412	939	501	773	287	2 474	624
09 183	Lkr Mühldorf a.Inn.....	736	412	324	119	106	98	76	195	142
09 274	Lkr Landshut.....	626	409	217	100	88	86	44	223	85
09 275	Lkr Passau.....	2 068	1 076	992	287	321	204	199	585	472
09 279	Lkr Dingolfing-Landau.....	3 127	2 350	777	398	224	487	211	1 465	342
11 0	Berlin, Stadt.....	638	627	11	189	3	213	1	225	7

4. Sozialversicherungspflichtig Beschäftigte*) am Wohnort**) in den kreisfreien Städten und Landkreisen Bayerns
am 30.06.2013 nach Lage des Arbeitsortes sowie Altersgruppen und Geschlecht

Schl.- Nr.	Lage des Wohnortes ----- Lage des Arbeitsortes	Beschäftigte			davon im Alter von ... Jahren					
		ins- gesamt	männ- lich	weib- lich	unter 30		30 bis unter 40		40 oder älter	
					männ- lich	weib- lich	männ- lich	weib- lich	männ- lich	weib- lich
09 278	Lkr Straubing-Bogen.....	37 308	21 094	16 214	4 992	4 066	4 247	3 268	11 855	8 880
	mit Arbeitsort im/in									
09 278	Lkr Straubing-Bogen.....	13 888	7 354	6 534	2 078	1 360	1 471	1 165	3 805	4 009
	anderen Regionen 1).....	23 420	13 740	9 680	2 914	2 706	2 776	2 103	8 050	4 871
	dar.: 2)									
09 162	München, Landeshauptstadt.....	635	395	240	88	67	93	58	214	115
09 263	Straubing, Stadt.....	10 758	5 130	5 628	1 307	1 494	998	1 145	2 825	2 989
09 271	Lkr Deggendorf.....	1 565	914	651	228	178	194	167	492	306
09 274	Lkr Landshut.....	711	514	197	99	47	103	47	312	103
09 279	Lkr Dingolfing-Landau.....	2 567	2 027	540	326	157	381	133	1 320	250
09 362	Regensburg, Stadt.....	2 310	1 603	707	203	235	304	148	1 096	324
09 372	Lkr Cham.....	863	517	346	141	120	130	81	246	145
09 375	Lkr Regensburg.....	1 189	745	444	179	112	167	95	399	237
09 279	Lkr Dingolfing-Landau.....	38 965	23 011	15 954	6 279	4 528	4 801	3 168	11 931	8 258
	mit Arbeitsort im/in									
09 279	Lkr Dingolfing-Landau.....	26 748	15 594	11 154	3 858	2 751	3 179	2 155	8 557	6 248
	anderen Regionen 1).....	12 217	7 417	4 800	2 421	1 777	1 622	1 013	3 374	2 010
	dar.: 2)									
09 162	München, Landeshauptstadt.....	1 945	1 475	470	689	235	337	91	449	144
09 261	Landshut, Stadt.....	1 673	755	918	240	311	170	207	345	400
09 263	Straubing, Stadt.....	966	481	485	159	199	111	94	211	192
09 271	Lkr Deggendorf.....	1 157	668	489	214	167	146	98	308	224
09 274	Lkr Landshut.....	1 812	1 047	765	299	283	209	172	539	310
09 277	Lkr Rottal-Inn.....	1 266	712	554	236	181	143	117	333	256
09 278	Lkr Straubing-Bogen.....	722	417	305	140	115	82	59	195	131
Regierungsbezirk Oberpfalz										
09 361	Amberg, Stadt.....	15 087	8 086	7 001	1 927	1 664	1 730	1 268	4 429	4 069
	mit Arbeitsort im/in									
09 361	Amberg, Stadt.....	9 039	4 129	4 910	1 069	1 083	789	874	2 271	2 953
	anderen Regionen 1).....	6 048	3 957	2 091	858	581	941	394	2 158	1 116
	dar.: 2)									
09 371	Lkr Amberg-Sulzbach.....	2 904	1 822	1 082	448	284	429	192	945	606
09 376	Lkr Schwandorf.....	888	589	299	125	94	132	41	332	164
09 362	Regensburg, Stadt.....	52 503	27 428	25 075	6 824	6 998	7 803	6 373	12 801	11 704
	mit Arbeitsort im/in									
09 362	Regensburg, Stadt.....	37 120	18 019	19 101	4 581	5 174	4 931	4 638	8 507	9 289
	anderen Regionen 1).....	15 383	9 409	5 974	2 243	1 824	2 872	1 735	4 294	2 415
	dar.: 2)									
09 162	München, Landeshauptstadt.....	1 396	780	616	174	198	248	192	358	226
09 273	Lkr Kelheim.....	1 072	618	454	135	104	191	160	292	190
09 375	Lkr Regensburg.....	5 828	3 594	2 234	951	654	970	547	1 673	1 033
09 376	Lkr Schwandorf.....	1 023	645	378	131	124	193	135	321	119
09 564	Nürnberg, Stadt.....	610	348	262	107	128	86	54	155	80

4. Sozialversicherungspflichtig Beschäftigte*) am Wohnort**) in den kreisfreien Städten und Landkreisen Bayerns
am 30.06.2013 nach Lage des Arbeitsortes sowie Altersgruppen und Geschlecht

Schl.- Nr.	Lage des Wohnortes Lage des Arbeitsortes	Beschäftigte			davon im Alter von ... Jahren					
		ins- gesamt	männ- lich	weib- lich	unter 30		30 bis unter 40		40 oder älter	
					männ- lich	weib- lich	männ- lich	weib- lich	männ- lich	weib- lich
09 363 Weiden i.d.OPf., Stadt.....		14 789	7 522	7 267	1 711	1 697	1 616	1 429	4 195	4 141
mit Arbeitsort im/in										
09 363 Weiden i.d.OPf., Stadt.....		9 219	3 918	5 301	920	1 129	793	1 014	2 205	3 158
anderen Regionen 1).....		5 570	3 604	1 966	791	568	823	415	1 990	983
dar.: 2)										
09 374 Lkr Neustadt a.d.Waldnaab.....		2 620	1 681	939	414	262	358	211	909	466
09 376 Lkr Schwandorf.....		685	466	219	104	77	115	32	247	110
09 371 Lkr Amberg-Sulzbach.....		40 195	22 326	17 869	5 243	4 387	4 118	3 306	12 965	10 176
mit Arbeitsort im/in										
09 371 Lkr Amberg-Sulzbach.....		17 480	9 398	8 082	2 368	1 592	1 647	1 374	5 383	5 116
anderen Regionen 1).....		22 715	12 928	9 787	2 875	2 795	2 471	1 932	7 582	5 060
dar.: 2)										
09 361 Amberg, Stadt.....		10 746	5 336	5 410	1 312	1 433	944	1 006	3 080	2 971
09 362 Regensburg, Stadt.....		701	460	241	87	92	124	49	249	100
09 363 Weiden i.d.OPf., Stadt.....		731	363	368	81	121	67	75	215	172
09 373 Lkr Neumarkt i.d.OPf.....		831	562	269	111	68	107	59	344	142
09 374 Lkr Neustadt a.d.Waldnaab.....		840	557	283	135	86	119	63	303	134
09 376 Lkr Schwandorf.....		2 178	1 321	857	307	237	280	196	734	424
09 564 Nürnberg, Stadt.....		1 543	929	614	161	229	164	124	604	261
09 574 Lkr Nürnberger Land.....		1 911	1 248	663	276	170	193	132	779	361
09 372 Lkr Cham.....		48 213	27 224	20 989	7 074	6 170	5 527	4 136	14 623	10 683
mit Arbeitsort im/in										
09 372 Lkr Cham.....		37 216	19 768	17 448	5 709	4 885	4 049	3 342	10 010	9 221
anderen Regionen 1).....		10 997	7 456	3 541	1 365	1 285	1 478	794	4 613	1 462
dar.: 2)										
09 276 Lkr Regen.....		865	513	352	122	106	115	95	276	151
09 278 Lkr Straubing-Bogen.....		689	468	221	119	83	100	53	249	85
09 362 Regensburg, Stadt.....		2 709	1 748	961	291	384	317	208	1 140	369
09 375 Lkr Regensburg.....		1 061	699	362	140	120	140	77	419	165
09 376 Lkr Schwandorf.....		1 968	1 268	700	253	231	280	147	735	322
09 373 Lkr Neumarkt i.d.OPf.....		50 331	28 314	22 017	6 994	6 065	5 536	4 236	15 784	11 716
mit Arbeitsort im/in										
09 373 Lkr Neumarkt i.d.OPf.....		32 515	17 442	15 073	5 020	3 935	3 306	2 785	9 116	8 353
anderen Regionen 1).....		17 816	10 872	6 944	1 974	2 130	2 230	1 451	6 668	3 363
dar.: 2)										
09 161 Ingolstadt, Stadt.....		1 039	888	151	174	79	171	29	543	43
09 176 Lkr Eichstätt.....		1 255	733	522	195	178	161	109	377	235
09 362 Regensburg, Stadt.....		1 538	839	699	185	291	196	148	458	260
09 375 Lkr Regensburg.....		551	305	246	92	89	73	50	140	107
09 564 Nürnberg, Stadt.....		5 404	3 253	2 151	522	630	577	459	2 154	1 062
09 574 Lkr Nürnberger Land.....		2 217	1 043	1 174	208	266	208	231	627	677
09 576 Lkr Roth.....		1 222	686	536	145	155	145	101	396	280
09 374 Lkr Neustadt a.d.Waldnaab.....		36 355	19 871	16 484	4 857	4 114	3 827	3 158	11 187	9 212
mit Arbeitsort im/in										
09 374 Lkr Neustadt a.d.Waldnaab.....		17 316	9 756	7 560	2 555	1 612	1 824	1 325	5 377	4 623
anderen Regionen 1).....		19 039	10 115	8 924	2 302	2 502	2 003	1 833	5 810	4 589
dar.: 2)										
09 362 Regensburg, Stadt.....		511	324	187	70	70	65	46	189	71
09 363 Weiden i.d.OPf., Stadt.....		9 919	4 363	5 556	1 037	1 496	784	1 087	2 542	2 973

4. Sozialversicherungspflichtig Beschäftigte*) am Wohnort**) in den kreisfreien Städten und Landkreisen Bayerns
am 30.06.2013 nach Lage des Arbeitsortes sowie Altersgruppen und Geschlecht

Schl.- Nr.	Lage des Wohnortes Lage des Arbeitsortes	Beschäftigte			davon im Alter von ... Jahren					
		ins- gesamt	männ- lich	weib- lich	unter 30		30 bis unter 40		40 oder älter	
					männ- lich	weib- lich	männ- lich	weib- lich	männ- lich	weib- lich
noch: Lkr Neustadt a.d.Waldnaab										
09 371	Lkr Amberg-Sulzbach.....	1 206	780	426	134	100	160	90	486	236
09 376	Lkr Schwandorf.....	1 879	1 112	767	295	227	254	162	563	378
09 377	Lkr Tirschenreuth.....	1 464	930	534	265	144	185	114	480	276
09 462	Bayreuth, Stadt.....	621	284	337	68	122	59	70	157	145
09 375	Lkr Regensburg.....	74 054	40 911	33 143	9 030	7 773	8 409	6 886	23 472	18 484
mit Arbeitsort im/in										
09 375	Lkr Regensburg.....	23 410	12 717	10 693	3 425	2 350	2 530	2 012	6 762	6 331
	anderen Regionen 1).....	50 644	28 194	22 450	5 605	5 423	5 879	4 874	16 710	12 153
	dar.: 2)									
09 162	München, Landeshauptstadt.....	1 226	743	483	109	147	169	131	465	205
09 263	Straubing, Stadt.....	799	423	376	99	114	103	86	221	176
09 273	Lkr Kelheim.....	1 697	948	749	218	185	220	168	510	396
09 278	Lkr Straubing-Bogen.....	690	388	302	80	73	72	62	236	167
09 362	Regensburg, Stadt.....	36 883	19 440	17 443	3 988	4 095	3 933	3 649	11 519	9 699
09 372	Lkr Cham.....	611	368	243	65	57	78	54	225	132
09 373	Lkr Neumarkt i.d.OPf.....	1 010	633	377	147	85	109	70	377	222
09 376	Lkr Schwandorf.....	1 781	1 131	650	238	182	265	162	628	306
09 564	Nürnberg, Stadt.....	531	360	171	62	44	72	43	226	84
09 376	Lkr Schwandorf.....	56 082	31 852	24 230	7 858	6 365	6 519	4 795	17 475	13 070
mit Arbeitsort im/in										
09 376	Lkr Schwandorf.....	35 992	19 689	16 303	5 139	3 931	3 912	3 063	10 638	9 309
	anderen Regionen 1).....	20 090	12 163	7 927	2 719	2 434	2 607	1 732	6 837	3 761
	dar.: 2)									
09 361	Amberg, Stadt.....	2 053	1 164	889	319	233	259	162	586	494
09 362	Regensburg, Stadt.....	6 995	4 018	2 977	813	902	839	665	2 366	1 410
09 363	Weiden i.d.OPf., Stadt.....	1 138	514	624	106	200	93	141	315	283
09 371	Lkr Amberg-Sulzbach.....	976	615	361	129	91	142	80	344	190
09 372	Lkr Cham.....	1 869	1 121	748	370	266	242	167	509	315
09 374	Lkr Neustadt a.d.Waldnaab.....	956	635	321	163	103	120	70	352	148
09 375	Lkr Regensburg.....	2 138	1 264	874	311	272	278	182	675	420
09 377	Lkr Tirschenreuth.....	27 253	15 526	11 727	3 805	3 023	2 903	2 255	8 818	6 449
mit Arbeitsort im/in										
09 377	Lkr Tirschenreuth.....	16 001	9 006	6 995	2 220	1 522	1 613	1 195	5 173	4 278
	anderen Regionen 1).....	11 252	6 520	4 732	1 585	1 501	1 290	1 060	3 645	2 171
	dar.: 2)									
09 363	Weiden i.d.OPf., Stadt.....	2 360	1 142	1 218	305	455	215	254	622	509
09 374	Lkr Neustadt a.d.Waldnaab.....	2 274	1 402	872	429	258	287	217	686	397
09 462	Bayreuth, Stadt.....	874	513	361	116	132	116	103	281	126
09 479	Lkr Wunsiedel i.Fichtelgebirge.....	3 123	1 775	1 348	424	334	304	282	1 047	732
Regierungsbezirk Oberfranken										
09 461	Bamberg, Stadt.....	24 293	12 697	11 596	3 106	2 959	3 080	2 469	6 511	6 168
mit Arbeitsort im/in										
09 461	Bamberg, Stadt.....	14 894	7 095	7 799	1 700	1 718	1 551	1 500	3 844	4 581
	anderen Regionen 1).....	9 399	5 602	3 797	1 406	1 241	1 529	969	2 667	1 587
	dar.: 2)									
09 471	Lkr Bamberg.....	3 646	2 256	1 390	645	444	609	300	1 002	646
09 562	Erlangen, Stadt.....	828	458	370	113	143	137	89	208	138
09 564	Nürnberg, Stadt.....	790	452	338	101	106	100	80	251	152

4. Sozialversicherungspflichtig Beschäftigte*) am Wohnort**) in den kreisfreien Städten und Landkreisen Bayerns
am 30.06.2013 nach Lage des Arbeitsortes sowie Altersgruppen und Geschlecht

Schl.- Nr.	Lage des Wohnortes Lage des Arbeitsortes	Beschäftigte			davon im Alter von ... Jahren					
		ins- gesamt	männ- lich	weib- lich	unter 30		30 bis unter 40		40 oder älter	
					männ- lich	weib- lich	männ- lich	weib- lich	männ- lich	weib- lich
09 462 Bayreuth, Stadt.....		23 710	11 901	11 809	3 017	2 782	2 777	2 362	6 107	6 665
mit Arbeitsort im/in										
09 462 Bayreuth, Stadt.....		16 939	7 529	9 410	2 027	2 036	1 695	1 827	3 807	5 547
anderen Regionen 1).....		6 771	4 372	2 399	990	746	1 082	535	2 300	1 118
dar.: 2)										
09 472 Lkr Bayreuth.....		2 371	1 553	818	389	236	376	159	788	423
09 477 Lkr Kulmbach.....		876	539	337	110	109	154	85	275	143
09 463 Coburg, Stadt.....		15 238	7 955	7 283	1 920	1 653	1 685	1 358	4 350	4 272
mit Arbeitsort im/in										
09 463 Coburg, Stadt.....		9 879	4 803	5 076	1 227	1 113	992	903	2 584	3 060
anderen Regionen 1).....		5 359	3 152	2 207	693	540	693	455	1 766	1 212
dar.: 2)										
09 473 Lkr Coburg.....		2 626	1 487	1 139	343	250	309	233	835	656
09 478 Lkr Lichtenfels.....		558	317	241	69	71	64	50	184	120
09 464 Hof, Stadt.....		15 200	7 981	7 219	1 774	1 624	1 629	1 339	4 578	4 256
mit Arbeitsort im/in										
09 464 Hof, Stadt.....		9 397	4 254	5 143	970	1 074	836	932	2 448	3 137
anderen Regionen 1).....		5 803	3 727	2 076	804	550	793	407	2 130	1 119
dar.: 2)										
09 475 Lkr Hof.....		3 304	2 099	1 205	494	320	450	222	1 155	663
09 479 Lkr Wunsiedel i.Fichtelgebirge.....		530	277	253	39	69	64	50	174	134
09 471 Lkr Bamberg.....		59 602	33 050	26 552	7 796	6 653	6 691	5 330	18 563	14 569
mit Arbeitsort im/in										
09 471 Lkr Bamberg.....		20 672	11 255	9 417	3 168	2 138	2 334	1 859	5 753	5 420
anderen Regionen 1).....		38 930	21 795	17 135	4 628	4 515	4 357	3 471	12 810	9 149
dar.: 2)										
09 461 Bamberg, Stadt.....		22 476	11 812	10 664	2 366	2 491	2 132	1 962	7 314	6 211
09 474 Lkr Forchheim.....		1 930	1 046	884	282	262	241	176	523	446
09 478 Lkr Lichtenfels.....		1 292	635	657	174	203	141	134	320	320
09 562 Erlangen, Stadt.....		2 591	1 405	1 186	318	395	331	269	756	522
09 564 Nürnberg, Stadt.....		1 659	1 137	522	192	167	236	135	709	220
09 572 Lkr Erlangen-Höchstädt.....		2 152	1 361	791	380	245	309	189	672	357
09 674 Lkr Haßberge.....		1 234	825	409	202	141	175	89	448	179
09 472 Lkr Bayreuth.....		41 049	21 905	19 144	4 910	4 232	4 275	3 777	12 720	11 135
mit Arbeitsort im/in										
09 472 Lkr Bayreuth.....		13 999	7 414	6 585	1 819	1 146	1 450	1 180	4 145	4 259
anderen Regionen 1).....		27 050	14 491	12 559	3 091	3 086	2 825	2 597	8 575	6 876
dar.: 2)										
09 371 Lkr Amberg-Weizsäckchen.....		864	467	397	115	86	85	83	267	228
09 374 Lkr Neustadt a.d.Waldnaab.....		710	487	223	122	50	120	43	245	130
09 377 Lkr Tirschenreuth.....		713	496	217	110	46	111	48	275	123
09 462 Bayreuth, Stadt.....		15 060	6 921	8 139	1 520	1 859	1 291	1 645	4 110	4 635
09 474 Lkr Forchheim.....		802	439	363	126	98	84	70	229	195
09 477 Lkr Kulmbach.....		1 761	1 052	709	279	216	229	162	544	331
09 564 Nürnberg, Stadt.....		1 357	863	494	141	158	148	96	574	240
09 574 Lkr Nürnberger Land.....		881	579	302	125	77	139	58	315	167

4. Sozialversicherungspflichtig Beschäftigte*) am Wohnort**) in den kreisfreien Städten und Landkreisen Bayerns
am 30.06.2013 nach Lage des Arbeitsortes sowie Altersgruppen und Geschlecht

Schl.- Nr.	Lage des Wohnortes Lage des Arbeitsortes	Beschäftigte			davon im Alter von ... Jahren					
					unter 30		30 bis unter 40		40 oder älter	
		ins- gesamt	männ- lich	weib- lich	männ- lich	weib- lich	männ- lich	weib- lich	männ- lich	weib- lich
09 473	Lkr Coburg	35 676	18 907	16 769	4 146	3 439	3 555	3 178	11 206	10 152
	mit Arbeitsort im/in									
09 473	Lkr Coburg.....	14 543	7 503	7 040	1 647	1 141	1 314	1 180	4 542	4 719
	anderen Regionen 1).....	21 133	11 404	9 729	2 499	2 298	2 241	1 998	6 664	5 433
	dar.: 2)									
09 463	Coburg, Stadt.....	13 698	6 973	6 725	1 635	1 531	1 283	1 306	4 055	3 888
09 476	Lkr Kronach.....	660	396	264	88	69	83	57	225	138
09 478	Lkr Lichtenfels.....	1 911	1 016	895	201	205	209	212	606	478
09 674	Lkr Haßberge.....	513	332	181	59	55	79	37	194	89
16 072	Lkr Sonneberg.....	1 029	564	465	152	105	125	114	287	246
09 474	Lkr Forchheim	46 373	25 497	20 876	5 727	4 916	5 028	4 158	14 742	11 802
	mit Arbeitsort im/in									
09 474	Lkr Forchheim.....	17 747	8 684	9 063	2 332	1 812	1 691	1 664	4 661	5 587
	anderen Regionen 1).....	28 626	16 813	11 813	3 395	3 104	3 337	2 494	10 081	6 215
	dar.: 2)									
09 461	Bamberg, Stadt.....	1 465	829	636	180	183	202	122	447	331
09 471	Lkr Bamberg.....	1 581	1 097	484	261	124	222	96	614	264
09 562	Erlangen, Stadt.....	10 695	5 672	5 023	1 106	1 184	1 073	981	3 493	2 858
09 563	Fürth, Stadt.....	903	558	345	91	116	110	78	357	151
09 564	Nürnberg, Stadt.....	5 917	3 708	2 209	738	619	670	489	2 300	1 101
09 572	Lkr Erlangen-Höchstädt.....	3 918	2 211	1 707	536	499	492	375	1 183	833
09 574	Lkr Nürnberger Land.....	635	412	223	82	62	82	47	248	114
09 475	Lkr Hof	35 215	18 489	16 726	3 865	3 304	3 407	3 092	11 217	10 330
	mit Arbeitsort im/in									
09 475	Lkr Hof.....	20 650	10 652	9 998	2 454	1 746	1 898	1 720	6 300	6 532
	anderen Regionen 1).....	14 565	7 837	6 728	1 411	1 558	1 509	1 372	4 917	3 798
	dar.: 2)									
09 462	Bayreuth, Stadt.....	802	446	356	84	93	90	103	272	160
09 464	Hof, Stadt.....	7 812	3 590	4 222	739	910	643	812	2 208	2 500
09 477	Lkr Kulmbach.....	885	557	328	82	95	126	80	349	153
09 479	Lkr Wunsiedel i.Fichtelgebirge.....	1 395	717	678	119	144	139	146	459	388
09 476	Lkr Kronach	27 005	14 683	12 322	3 193	2 580	2 839	2 398	8 651	7 344
	mit Arbeitsort im/in									
09 476	Lkr Kronach.....	18 215	9 556	8 659	2 185	1 525	1 759	1 600	5 612	5 534
	anderen Regionen 1).....	8 790	5 127	3 663	1 008	1 055	1 080	798	3 039	1 810
	dar.: 2)									
09 463	Coburg, Stadt.....	1 008	556	452	148	184	122	110	286	158
09 473	Lkr Coburg.....	1 167	751	416	127	93	125	81	499	242
09 477	Lkr Kulmbach.....	872	462	410	101	146	97	107	264	157
09 478	Lkr Lichtenfels.....	1 944	993	951	169	245	216	207	608	499
16 072	Lkr Sonneberg.....	1 107	701	406	190	97	171	88	340	221
09 477	Lkr Kulmbach	28 336	14 907	13 429	3 202	2 717	2 917	2 682	8 788	8 030
	mit Arbeitsort im/in									
09 477	Lkr Kulmbach.....	17 790	9 068	8 722	2 085	1 639	1 749	1 627	5 234	5 456
	anderen Regionen 1).....	10 546	5 839	4 707	1 117	1 078	1 168	1 055	3 554	2 574
	dar.: 2)									
09 462	Bayreuth, Stadt.....	3 730	1 774	1 956	376	418	340	387	1 058	1 151
09 472	Lkr Bayreuth.....	1 131	643	488	131	108	128	118	384	262
09 475	Lkr Hof.....	807	482	325	133	69	79	88	270	168

4. Sozialversicherungspflichtig Beschäftigte*) am Wohnort**) in den kreisfreien Städten und Landkreisen Bayerns
am 30.06.2013 nach Lage des Arbeitsortes sowie Altersgruppen und Geschlecht

Schl.- Nr.	Lage des Wohnortes Lage des Arbeitsortes	Beschäftigte			davon im Alter von ... Jahren					
					unter 30		30 bis unter 40		40 oder älter	
		ins- gesamt	männ- lich	weib- lich	männ- lich	weib- lich	männ- lich	weib- lich	männ- lich	weib- lich
noch: Lkr Kulmbach										
09 476	Lkr Kronach.....	573	359	214	69	46	83	49	207	119
09 478	Lkr Lichtenfels.....	1 102	564	538	125	111	114	121	325	306
09 564	Nürnberg, Stadt.....	519	211	308	38	117	34	72	139	119
09 478	Lkr Lichtenfels.....	26 816	14 507	12 309	3 385	2 771	2 854	2 422	8 268	7 116
mit Arbeitsort im/in										
09 478	Lkr Lichtenfels.....	17 617	8 598	9 019	1 952	1 713	1 657	1 641	4 989	5 665
	anderen Regionen 1).....	9 199	5 909	3 290	1 433	1 058	1 197	781	3 279	1 451
	dar.: 2)									
09 461	Bamberg, Stadt.....	1 330	849	481	154	144	162	115	533	222
09 463	Coburg, Stadt.....	1 460	836	624	282	249	172	140	382	235
09 471	Lkr Bamberg.....	937	611	326	137	91	142	82	332	153
09 473	Lkr Coburg.....	1 112	743	369	171	83	140	77	432	209
09 476	Lkr Kronach.....	830	546	284	134	97	108	68	304	119
09 477	Lkr Kulmbach.....	972	570	402	161	146	118	102	291	154
09 479	Lkr Wunsiedel i.Fichtelgebirge.....	26 470	14 234	12 236	3 002	2 448	2 557	2 202	8 675	7 586
mit Arbeitsort im/in										
09 479	Lkr Wunsiedel i.Fichtelgebirge.....	19 354	9 884	9 470	2 063	1 647	1 684	1 633	6 137	6 190
	anderen Regionen 1).....	7 116	4 350	2 766	939	801	873	569	2 538	1 396
	dar.: 2)									
09 377	Lkr Tirschenreuth.....	1 517	944	573	221	162	205	127	518	284
09 462	Bayreuth, Stadt.....	502	272	230	47	66	55	40	170	124
09 464	Hof, Stadt.....	1 057	535	522	126	148	100	115	309	259
09 475	Lkr Hof.....	1 542	955	587	237	144	178	112	540	331
Regierungsbezirk Mittelfranken										
09 561	Ansbach, Stadt.....	15 190	7 808	7 382	1 870	1 796	1 764	1 409	4 174	4 177
mit Arbeitsort im/in										
09 561	Ansbach, Stadt.....	8 969	3 945	5 024	934	1 086	820	915	2 191	3 023
	anderen Regionen 1).....	6 221	3 863	2 358	936	710	944	494	1 983	1 154
	dar.: 2)									
09 564	Nürnberg, Stadt.....	953	514	439	90	132	106	100	318	207
09 571	Lkr Ansbach.....	3 451	2 193	1 258	593	385	558	229	1 042	644
09 562	Erlangen, Stadt.....	42 882	23 449	19 433	5 358	4 971	6 334	4 627	11 757	9 835
mit Arbeitsort im/in										
09 562	Erlangen, Stadt.....	27 793	14 440	13 353	3 501	3 332	3 965	2 934	6 974	7 087
	anderen Regionen 1).....	15 089	9 009	6 080	1 857	1 639	2 369	1 693	4 783	2 748
	dar.: 2)									
09 474	Lkr Forchheim.....	869	568	301	107	73	160	91	301	137
09 563	Fürth, Stadt.....	1 225	677	548	135	154	176	127	366	267
09 564	Nürnberg, Stadt.....	5 902	3 478	2 424	673	615	826	672	1 979	1 137
09 572	Lkr Erlangen-Höchstadt.....	3 226	1 948	1 278	482	361	540	340	926	577
09 563	Fürth, Stadt.....	48 096	25 105	22 991	5 533	5 242	6 194	5 290	13 378	12 459
mit Arbeitsort im/in										
09 563	Fürth, Stadt.....	14 049	6 300	7 749	1 619	1 561	1 343	1 474	3 338	4 714
	anderen Regionen 1).....	34 047	18 805	15 242	3 914	3 681	4 851	3 816	10 040	7 745
	dar.: 2)									
09 562	Erlangen, Stadt.....	4 232	2 308	1 924	485	545	737	590	1 086	789
09 564	Nürnberg, Stadt.....	19 928	10 509	9 419	2 251	2 268	2 522	2 195	5 736	4 956

4. Sozialversicherungspflichtig Beschäftigte*) am Wohnort**) in den kreisfreien Städten und Landkreisen Bayerns
am 30.06.2013 nach Lage des Arbeitsortes sowie Altersgruppen und Geschlecht

Schl.- Nr.	Lage des Wohnortes Lage des Arbeitsortes	Beschäftigte			davon im Alter von ... Jahren					
		ins- gesamt	männ- lich	weib- lich	unter 30		30 bis unter 40		40 oder älter	
					männ- lich	weib- lich	männ- lich	weib- lich	männ- lich	weib- lich
	noch: Fürth, Stadt									
09 572	Lkr Erlangen-Höchststadt.....	1 417	894	523	169	128	302	186	423	209
09 573	Lkr Fürth.....	2 641	1 331	1 310	305	243	291	251	735	816
09 574	Lkr Nürnberger Land.....	713	496	217	102	44	113	72	281	101
09 564	Nürnberg, Stadt.....	189 365	99 597	89 768	23 121	22 284	26 031	21 655	50 445	45 829
	mit Arbeitsort im/in									
09 564	Nürnberg, Stadt.....	132 351	65 639	66 712	15 503	16 088	16 276	15 111	33 860	35 513
	anderen Regionen 1).....	57 014	33 958	23 056	7 618	6 196	9 755	6 544	16 585	10 316
	dar.: 2)									
09 162	München, Landeshauptstadt.....	2 480	1 388	1 092	311	305	411	304	666	483
09 373	Lkr Neumarkt i.d.OPf.....	826	528	298	82	64	139	106	307	128
09 474	Lkr Forchheim.....	865	608	257	139	74	176	88	293	95
09 562	Erlangen, Stadt.....	10 723	6 209	4 514	1 471	1 376	2 139	1 397	2 599	1 741
09 563	Fürth, Stadt.....	9 449	5 191	4 258	1 201	1 080	1 282	1 096	2 708	2 082
09 565	Schwabach, Stadt.....	2 114	1 212	902	318	208	299	217	595	477
09 571	Lkr Ansbach.....	562	360	202	62	35	85	60	213	107
09 572	Lkr Erlangen-Höchststadt.....	4 473	2 501	1 972	586	603	926	688	989	681
09 573	Lkr Fürth.....	3 773	2 074	1 699	466	400	505	395	1 103	904
09 574	Lkr Nürnberger Land.....	6 033	3 777	2 256	857	547	1 042	554	1 878	1 155
09 576	Lkr Roth.....	2 666	1 744	922	422	219	394	203	928	500
09 565	Schwabach, Stadt.....	14 858	7 904	6 954	1 707	1 556	1 632	1 368	4 565	4 030
	mit Arbeitsort im/in									
09 565	Schwabach, Stadt.....	4 991	2 190	2 801	559	567	415	472	1 216	1 762
	anderen Regionen 1).....	9 867	5 714	4 153	1 148	989	1 217	896	3 349	2 268
	dar.: 2)									
09 564	Nürnberg, Stadt.....	5 288	2 852	2 436	594	586	570	525	1 688	1 325
09 576	Lkr Roth.....	1 581	910	671	239	166	202	116	469	389
09 571	Lkr Ansbach.....	71 910	39 464	32 446	9 622	7 862	7 813	6 238	22 029	18 346
	mit Arbeitsort im/in									
09 571	Lkr Ansbach.....	41 673	22 010	19 663	5 757	4 331	4 270	3 555	11 983	11 777
	anderen Regionen 1).....	30 237	17 454	12 783	3 865	3 531	3 543	2 683	10 046	6 569
	dar.: 2)									
08 127	Lkr Schwäbisch Hall.....	2 517	1 769	748	472	253	387	177	910	318
08 136	Lkr Ostalbkreis.....	1 242	900	342	205	113	227	78	468	151
09 162	München, Landeshauptstadt.....	506	316	190	43	41	45	42	228	107
09 561	Ansbach, Stadt.....	11 662	5 669	5 993	1 363	1 520	1 096	1 163	3 210	3 310
09 564	Nürnberg, Stadt.....	3 888	2 482	1 406	487	375	447	310	1 548	721
09 565	Schwabach, Stadt.....	539	307	232	68	62	63	52	176	118
09 573	Lkr Fürth.....	673	373	300	79	91	57	67	237	142
09 575	Lkr Neustadt a.d.Aisch-Bad Windsheim....	1 647	818	829	183	216	190	191	445	422
09 576	Lkr Roth.....	626	364	262	70	74	76	61	218	127
09 577	Lkr Weißenburg-Gunzenhausen.....	1 551	821	730	238	241	176	130	407	359
09 779	Lkr Donau-Ries.....	740	483	257	94	79	116	75	273	103
09 572	Lkr Erlangen-Höchststadt.....	53 859	29 389	24 470	5 847	5 192	6 039	5 101	17 503	14 177
	mit Arbeitsort im/in									
09 572	Lkr Erlangen-Höchststadt.....	19 437	10 113	9 324	2 451	1 906	2 200	1 824	5 462	5 594
	anderen Regionen 1).....	34 422	19 276	15 146	3 396	3 286	3 839	3 277	12 041	8 583
	dar.: 2)									
09 471	Lkr Bamberg.....	746	455	291	125	89	91	52	239	150

4. Sozialversicherungspflichtig Beschäftigte*) am Wohnort**) in den kreisfreien Städten und Landkreisen Bayerns
am 30.06.2013 nach Lage des Arbeitsortes sowie Altersgruppen und Geschlecht

Schl.- Nr.	Lage des Wohnortes Lage des Arbeitsortes	Beschäftigte			davon im Alter von ... Jahren					
		ins- gesamt	männ- lich	weib- lich	unter 30		30 bis unter 40		40 oder älter	
					männ- lich	weib- lich	männ- lich	weib- lich	männ- lich	weib- lich
noch: Lkr Erlangen-Höchststadt										
09 474	Lkr Forchheim.....	1 682	1 004	678	215	136	202	152	587	390
09 562	Erlangen, Stadt.....	16 003	8 341	7 662	1 449	1 620	1 587	1 517	5 305	4 525
09 563	Fürth, Stadt.....	1 387	808	579	118	139	181	135	509	305
09 564	Nürnberg, Stadt.....	8 888	5 056	3 832	854	797	1 033	911	3 169	2 124
09 574	Lkr Nürnberger Land.....	842	508	334	110	66	101	78	297	190
09 575	Lkr Neustadt a.d.Aisch-Bad Windsheim....	636	375	261	89	63	79	50	207	148
09 573	Lkr Fürth.....	44 807	23 263	21 544	4 646	4 234	4 689	4 363	13 928	12 947
mit Arbeitsort im/in										
09 573	Lkr Fürth.....	10 847	4 640	6 207	1 181	1 047	889	1 005	2 570	4 155
anderen Regionen 1).....										
		33 960	18 623	15 337	3 465	3 187	3 800	3 358	11 358	8 792
dar.: 2)										
09 562	Erlangen, Stadt.....	2 232	1 314	918	231	237	321	226	762	455
09 563	Fürth, Stadt.....	6 217	2 963	3 254	622	671	548	633	1 793	1 950
09 564	Nürnberg, Stadt.....	18 265	9 735	8 530	1 831	1 686	1 943	1 823	5 961	5 021
09 571	Lkr Ansbach.....	611	362	249	90	52	72	52	200	145
09 572	Lkr Erlangen-Höchststadt.....	1 158	714	444	136	94	187	139	391	211
09 574	Lkr Nürnberger Land.....	576	379	197	58	37	82	44	239	116
09 575	Lkr Neustadt a.d.Aisch-Bad Windsheim....	579	320	259	103	55	62	68	155	136
09 574	Lkr Nürnberger Land.....	63 668	33 265	30 403	6 804	6 229	6 675	6 081	19 786	18 093
mit Arbeitsort im/in										
09 574	Lkr Nürnberger Land.....	29 734	14 063	15 671	3 420	2 903	2 552	2 696	8 091	10 072
anderen Regionen 1).....										
		33 934	19 202	14 732	3 384	3 326	4 123	3 385	11 695	8 021
dar.: 2)										
09 162	München, Landeshauptstadt.....	611	393	218	53	45	79	54	261	119
09 371	Lkr Amberg-Weizsach.....	606	370	236	80	52	82	52	208	132
09 373	Lkr Neumarkt i.d.OPf.....	1 255	724	531	184	139	153	118	387	274
09 562	Erlangen, Stadt.....	1 913	1 179	734	218	187	279	199	682	348
09 563	Fürth, Stadt.....	1 158	708	450	115	100	155	99	438	251
09 564	Nürnberg, Stadt.....	21 227	11 186	10 041	2 022	2 258	2 345	2 173	6 819	5 610
09 572	Lkr Erlangen-Höchststadt.....	950	552	398	93	92	153	117	306	189
09 576	Lkr Roth.....	854	539	315	112	62	120	72	307	181
09 575	Lkr Neustadt a.d.Aisch-Bad Windsheim	38 798	21 084	17 714	5 033	4 145	4 099	3 336	11 952	10 233
mit Arbeitsort im/in										
09 575	Lkr Neustadt a.d.Aisch-Bad Windsheim....	22 204	10 961	11 243	2 895	2 313	2 149	1 978	5 917	6 952
anderen Regionen 1).....										
		16 594	10 123	6 471	2 138	1 832	1 950	1 358	6 035	3 281
dar.: 2)										
09 561	Ansbach, Stadt.....	668	355	313	93	111	62	61	200	141
09 562	Erlangen, Stadt.....	1 315	747	568	146	145	165	132	436	291
09 563	Fürth, Stadt.....	1 170	660	510	124	150	117	103	419	257
09 564	Nürnberg, Stadt.....	3 634	2 248	1 386	442	405	378	277	1 428	704
09 571	Lkr Ansbach.....	1 512	873	639	233	180	184	113	456	346
09 572	Lkr Erlangen-Höchststadt.....	2 732	1 730	1 002	384	267	364	244	982	491
09 573	Lkr Fürth.....	1 233	678	555	160	123	113	104	405	328
09 675	Lkr Kitzingen.....	807	515	292	127	88	93	66	295	138

4. Sozialversicherungspflichtig Beschäftigte*) am Wohnort**) in den kreisfreien Städten und Landkreisen Bayerns
am 30.06.2013 nach Lage des Arbeitsortes sowie Altersgruppen und Geschlecht

Schl.- Nr.	Lage des Wohnortes Lage des Arbeitsortes	Beschäftigte			davon im Alter von ... Jahren					
		ins- gesamt	männ- lich	weib- lich	unter 30		30 bis unter 40		40 oder älter	
					männ- lich	weib- lich	männ- lich	weib- lich	männ- lich	weib- lich
09 576	Lkr Roth	48 274	25 946	22 328	5 927	5 122	5 111	4 296	14 908	12 910
	mit Arbeitsort im/in									
09 576	Lkr Roth.....	20 784	10 282	10 502	2 855	2 069	1 975	1 805	5 452	6 628
	anderen Regionen 1).....	27 490	15 664	11 826	3 072	3 053	3 136	2 491	9 456	6 282
	dar.: 2)									
09 161	Ingolstadt, Stadt.....	648	493	155	79	55	115	48	299	52
09 176	Lkr Eichstätt.....	730	414	316	132	126	99	63	183	127
09 373	Lkr Neumarkt i.d.OPf.....	1 071	640	431	190	161	125	107	325	163
09 562	Erlangen, Stadt.....	669	449	220	83	73	113	56	253	91
09 563	Fürth, Stadt.....	894	542	352	82	80	113	83	347	189
09 564	Nürnberg, Stadt.....	12 550	6 922	5 628	1 315	1 384	1 303	1 189	4 304	3 055
09 565	Schwabach, Stadt.....	4 044	1 810	2 234	486	488	327	398	997	1 348
09 574	Lkr Nürnberger Land.....	991	580	411	99	108	123	70	358	233
09 577	Lkr Weißenburg-Gunzenhausen.....	1 248	707	541	161	167	164	120	382	254
09 577	Lkr Weißenburg-Gunzenhausen	35 389	19 630	15 759	4 906	3 934	3 889	2 893	10 835	8 932
	mit Arbeitsort im/in									
09 577	Lkr Weißenburg-Gunzenhausen.....	23 478	12 247	11 231	3 066	2 459	2 305	1 973	6 876	6 799
	anderen Regionen 1).....	11 911	7 383	4 528	1 840	1 475	1 584	920	3 959	2 133
	dar.: 2)									
09 176	Lkr Eichstätt.....	936	603	333	161	94	128	73	314	166
09 561	Ansbach, Stadt.....	898	481	417	153	132	96	88	232	197
09 564	Nürnberg, Stadt.....	1 921	1 177	744	298	258	225	138	654	348
09 571	Lkr Ansbach.....	1 290	776	514	236	188	159	87	381	239
09 576	Lkr Roth.....	2 042	1 173	869	333	279	239	161	601	429
09 779	Lkr Donau-Ries.....	1 475	942	533	236	156	219	137	487	240
Regierungsbezirk Unterfranken										
09 661	Aschaffenburg, Stadt	25 374	13 729	11 645	3 027	2 842	3 192	2 544	7 510	6 259
	mit Arbeitsort im/in									
09 661	Aschaffenburg, Stadt.....	12 608	6 137	6 471	1 455	1 457	1 275	1 244	3 407	3 770
	anderen Regionen 1).....	12 766	7 592	5 174	1 572	1 385	1 917	1 300	4 103	2 489
	dar.: 2)									
06 412	Frankfurt am Main, Stadt.....	1 760	1 007	753	171	207	263	216	573	330
06 435	Lkr Main-Kinzig-Kreis.....	613	401	212	63	73	112	58	226	81
06 438	Lkr Offenbach.....	718	446	272	92	85	112	83	242	104
09 671	Lkr Aschaffenburg.....	5 237	3 008	2 229	718	566	724	476	1 566	1 187
09 676	Lkr Miltenberg.....	1 418	828	590	180	156	222	163	426	271
09 662	Schweinfurt, Stadt	18 184	10 350	7 834	2 446	2 039	2 306	1 440	5 598	4 355
	mit Arbeitsort im/in									
09 662	Schweinfurt, Stadt.....	12 429	6 956	5 473	1 633	1 347	1 507	966	3 816	3 160
	anderen Regionen 1).....	5 755	3 394	2 361	813	692	799	474	1 782	1 195
	dar.: 2)									
09 663	Würzburg, Stadt.....	619	308	311	74	104	84	59	150	148
09 678	Lkr Schweinfurt.....	2 633	1 596	1 037	438	282	376	190	782	565

4. Sozialversicherungspflichtig Beschäftigte*) am Wohnort**) in den kreisfreien Städten und Landkreisen Bayerns
am 30.06.2013 nach Lage des Arbeitsortes sowie Altersgruppen und Geschlecht

Schl.- Nr.	Lage des Wohnortes Lage des Arbeitsortes	Beschäftigte			davon im Alter von ... Jahren					
		ins- gesamt	männ- lich	weib- lich	unter 30		30 bis unter 40		40 oder älter	
					männ- lich	weib- lich	männ- lich	weib- lich	männ- lich	weib- lich
09 663 Würzburg, Stadt.....		44 360	22 275	22 085	5 933	6 354	5 881	4 999	10 461	10 732
mit Arbeitsort im/in										
09 663 Würzburg, Stadt.....		29 374	13 189	16 185	3 700	4 487	3 276	3 319	6 213	8 379
anderen Regionen 1).....		14 986	9 086	5 900	2 233	1 867	2 605	1 680	4 248	2 353
dar.: 2)										
08 128 Lkr Main-Tauber-Kreis.....		741	446	295	115	99	143	105	188	91
09 162 München, Landeshauptstadt.....		514	261	253	63	104	66	56	132	93
09 564 Nürnberg, Stadt.....		513	337	176	92	38	91	44	154	94
09 662 Schweinfurt, Stadt.....		788	510	278	101	92	185	90	224	96
09 675 Lkr Kitzingen.....		1 291	761	530	161	149	205	161	395	220
09 677 Lkr Main-Spessart.....		886	571	315	127	111	176	103	268	101
09 679 Lkr Würzburg.....		5 756	3 427	2 329	967	651	946	648	1 514	1 030
09 671 Lkr Aschaffenburg.....		66 891	37 520	29 371	8 170	6 838	7 159	5 880	22 191	16 653
mit Arbeitsort im/in										
09 671 Lkr Aschaffenburg.....		27 626	14 610	13 016	3 588	2 659	2 887	2 373	8 135	7 984
anderen Regionen 1).....		39 265	22 910	16 355	4 582	4 179	4 272	3 507	14 056	8 669
dar.: 2)										
06 412 Frankfurt am Main, Stadt.....		4 967	3 003	1 964	373	503	559	499	2 071	962
06 413 Offenbach am Main, Stadt.....		687	434	253	50	68	74	67	310	118
06 432 Lkr Darmstadt-Dieburg.....		1 028	688	340	140	75	145	78	403	187
06 435 Lkr Main-Kinzig-Kreis.....		4 772	2 856	1 916	578	493	528	399	1 750	1 024
06 438 Lkr Offenbach.....		2 538	1 599	939	255	237	304	225	1 040	477
09 661 Aschaffenburg, Stadt.....		16 223	8 369	7 854	2 094	2 012	1 450	1 483	4 825	4 359
09 676 Lkr Miltenberg.....		2 741	1 588	1 153	410	270	346	288	832	595
09 677 Lkr Main-Spessart.....		657	467	190	82	54	99	39	286	97
09 672 Lkr Bad Kissingen.....		37 975	20 882	17 093	4 761	4 044	3 955	3 192	12 166	9 857
mit Arbeitsort im/in										
09 672 Lkr Bad Kissingen.....		23 387	11 262	12 125	2 598	2 487	2 015	2 154	6 649	7 484
anderen Regionen 1).....		14 588	9 620	4 968	2 163	1 557	1 940	1 038	5 517	2 373
dar.: 2)										
06 631 Lkr Fulda.....		978	535	443	126	144	104	85	305	214
09 662 Schweinfurt, Stadt.....		5 120	3 784	1 336	872	402	774	289	2 138	645
09 663 Würzburg, Stadt.....		956	518	438	111	152	104	85	303	201
09 673 Lkr Rhön-Grabfeld.....		2 357	1 310	1 047	338	329	236	208	736	510
09 677 Lkr Main-Spessart.....		651	456	195	93	59	99	40	264	96
09 678 Lkr Schweinfurt.....		1 210	812	398	207	126	165	99	440	173
09 673 Lkr Rhön-Grabfeld.....		30 671	16 962	13 709	3 966	3 250	3 219	2 651	9 777	7 808
mit Arbeitsort im/in										
09 673 Lkr Rhön-Grabfeld.....		21 676	11 218	10 458	2 581	2 087	2 049	1 968	6 588	6 403
anderen Regionen 1).....		8 995	5 744	3 251	1 385	1 163	1 170	683	3 189	1 405
dar.: 2)										
06 631 Lkr Fulda.....		590	370	220	106	100	62	34	202	86
09 662 Schweinfurt, Stadt.....		2 044	1 516	528	430	217	349	126	737	185
09 672 Lkr Bad Kissingen.....		2 795	1 490	1 305	351	418	301	276	838	611

4. Sozialversicherungspflichtig Beschäftigte*) am Wohnort**) in den kreisfreien Städten und Landkreisen Bayerns
am 30.06.2013 nach Lage des Arbeitsortes sowie Altersgruppen und Geschlecht

Schl.- Nr.	Lage des Wohnortes Lage des Arbeitsortes	Beschäftigte			davon im Alter von ... Jahren					
		ins- gesamt	männ- lich	weib- lich	unter 30		30 bis unter 40		40 oder älter	
					männ- lich	weib- lich	männ- lich	weib- lich	männ- lich	weib- lich
09 674	Lkr Haßberge	33 349	19 243	14 106	4 605	3 655	3 655	2 681	10 983	7 770
	mit Arbeitsort im/in									
09 674	Lkr Haßberge.....	18 477	9 995	8 482	2 461	1 819	1 830	1 482	5 704	5 181
	anderen Regionen 1).....	14 872	9 248	5 624	2 144	1 836	1 825	1 199	5 279	2 589
	dar.: 2)									
09 461	Bamberg, Stadt.....	3 112	1 658	1 454	332	459	304	296	1 022	699
09 463	Coburg, Stadt.....	580	316	264	97	100	53	66	166	98
09 471	Lkr Bamberg.....	1 738	1 077	661	280	202	211	131	586	328
09 662	Schweinfurt, Stadt.....	4 240	2 905	1 335	705	451	548	287	1 652	597
09 678	Lkr Schweinfurt.....	1 312	768	544	200	149	149	116	419	279
09 675	Lkr Kitzingen	34 270	18 828	15 442	4 438	3 619	3 664	3 072	10 726	8 751
	mit Arbeitsort im/in									
09 675	Lkr Kitzingen.....	20 375	10 779	9 596	2 574	1 927	2 002	1 798	6 203	5 871
	anderen Regionen 1).....	13 895	8 049	5 846	1 864	1 692	1 662	1 274	4 523	2 880
	dar.: 2)									
09 575	Lkr Neustadt a.d.Aisch-Bad Windsheim....	812	500	312	121	77	122	67	257	168
09 662	Schweinfurt, Stadt.....	963	642	321	111	77	139	73	392	171
09 663	Würzburg, Stadt.....	5 316	2 648	2 668	711	771	522	551	1 415	1 346
09 678	Lkr Schweinfurt.....	900	516	384	147	96	115	83	254	205
09 679	Lkr Würzburg.....	2 602	1 439	1 163	395	360	304	276	740	527
09 676	Lkr Miltenberg	49 436	28 247	21 189	6 417	5 118	5 517	4 245	16 313	11 826
	mit Arbeitsort im/in									
09 676	Lkr Miltenberg.....	28 923	15 472	13 451	3 785	2 811	2 928	2 515	8 759	8 125
	anderen Regionen 1).....	20 513	12 775	7 738	2 632	2 307	2 589	1 730	7 554	3 701
	dar.: 2)									
06 412	Frankfurt am Main, Stadt.....	1 399	862	537	112	162	162	132	588	243
06 432	Lkr Darmstadt-Dieburg.....	563	356	207	70	64	74	50	212	93
06 437	Lkr Odenwaldkreis.....	815	572	243	120	76	160	52	292	115
06 438	Lkr Offenbach.....	881	600	281	87	80	105	76	408	125
08 128	Lkr Main-Tauber-Kreis.....	1 812	1 184	628	271	192	192	125	721	311
09 661	Aschaffenburg, Stadt.....	6 553	3 727	2 826	894	866	749	620	2 084	1 340
09 671	Lkr Aschaffenburg.....	3 696	2 210	1 486	486	422	456	297	1 268	767
09 677	Lkr Main-Spessart.....	660	444	216	102	67	94	40	248	109
09 677	Lkr Main-Spessart	51 151	28 808	22 343	6 553	5 172	5 486	4 283	16 769	12 888
	mit Arbeitsort im/in									
09 677	Lkr Main-Spessart.....	32 818	18 165	14 653	4 225	2 933	3 499	2 642	10 441	9 078
	anderen Regionen 1).....	18 333	10 643	7 690	2 328	2 239	1 987	1 641	6 328	3 810
	dar.: 2)									
06 412	Frankfurt am Main, Stadt.....	513	335	178	33	54	75	43	227	81
06 435	Lkr Main-Kinzig-Kreis.....	534	325	209	76	59	54	47	195	103
08 128	Lkr Main-Tauber-Kreis.....	2 144	1 216	928	336	230	232	176	648	522
09 661	Aschaffenburg, Stadt.....	732	435	297	96	107	72	64	267	126
09 662	Schweinfurt, Stadt.....	860	634	226	128	70	112	60	394	96
09 663	Würzburg, Stadt.....	6 251	3 103	3 148	742	913	546	643	1 815	1 592
09 671	Lkr Aschaffenburg.....	664	448	216	88	62	87	46	273	108
09 672	Lkr Bad Kissingen.....	727	426	301	90	81	71	51	265	169
09 679	Lkr Würzburg.....	2 077	1 153	924	287	281	236	205	630	438

4. Sozialversicherungspflichtig Beschäftigte*) am Wohnort**) in den kreisfreien Städten und Landkreisen Bayerns
am 30.06.2013 nach Lage des Arbeitsortes sowie Altersgruppen und Geschlecht

Schl.- Nr.	Lage des Wohnortes Lage des Arbeitsortes	Beschäftigte			davon im Alter von ... Jahren					
		ins- gesamt	männ- lich	weib- lich	unter 30		30 bis unter 40		40 oder älter	
					männ- lich	weib- lich	männ- lich	weib- lich	männ- lich	weib- lich
09 678	Lkr Schweinfurt	45 526	25 672	19 854	5 716	4 694	4 752	3 654	15 204	11 506
	mit Arbeitsort im/in									
09 678	Lkr Schweinfurt.....	12 832	6 260	6 572	1 631	1 312	1 208	1 066	3 421	4 194
	anderen Regionen 1).....	32 694	19 412	13 282	4 085	3 382	3 544	2 588	11 783	7 312
	dar.: 2)									
09 662	Schweinfurt, Stadt.....	22 194	13 528	8 666	2 791	1 977	2 373	1 592	8 364	5 097
09 663	Würzburg, Stadt.....	2 259	1 070	1 189	216	362	222	234	632	593
09 672	Lkr Bad Kissingen.....	1 139	495	644	129	213	66	130	300	301
09 674	Lkr Haßberge.....	1 068	630	438	146	122	136	95	348	221
09 675	Lkr Kitzingen.....	1 470	790	680	206	185	155	131	429	364
09 679	Lkr Würzburg.....	691	381	310	82	129	88	65	211	116
09 679	Lkr Würzburg	61 128	32 049	29 079	6 838	6 184	6 672	5 784	18 539	17 111
	mit Arbeitsort im/in									
09 679	Lkr Würzburg.....	18 264	9 552	8 712	2 347	1 653	1 961	1 708	5 244	5 351
	anderen Regionen 1).....	42 864	22 497	20 367	4 491	4 531	4 711	4 076	13 295	11 760
	dar.: 2)									
08 128	Lkr Main-Tauber-Kreis.....	2 593	1 668	925	450	280	371	204	847	441
09 564	Nürnberg, Stadt.....	536	363	173	56	53	66	38	241	82
09 662	Schweinfurt, Stadt.....	1 037	742	295	120	66	170	74	452	155
09 663	Würzburg, Stadt.....	27 943	12 760	15 183	2 610	3 193	2 498	2 821	7 652	9 169
09 675	Lkr Kitzingen.....	2 409	1 439	970	321	237	333	213	785	520
09 677	Lkr Main-Spessart.....	2 226	1 426	800	303	177	344	198	779	425
09 678	Lkr Schweinfurt.....	623	378	245	72	57	89	55	217	133
Regierungsbezirk Schwaben										
09 761	Augsburg, Stadt	101 329	54 619	46 710	13 277	12 296	14 022	10 430	27 320	23 984
	mit Arbeitsort im/in									
09 761	Augsburg, Stadt.....	63 207	30 661	32 546	7 872	8 112	7 365	6 855	15 424	17 579
	anderen Regionen 1).....	38 122	23 958	14 164	5 405	4 184	6 657	3 575	11 896	6 405
	dar.: 2)									
09 162	München, Landeshauptstadt.....	7 020	4 063	2 957	865	989	1 116	810	2 082	1 158
09 181	Lkr Landsberg am Lech.....	626	411	215	93	63	128	67	190	85
09 184	Lkr München.....	1 083	749	334	141	107	216	98	392	129
09 771	Lkr Aichach-Friedberg.....	5 589	3 466	2 123	823	617	898	448	1 745	1 058
09 772	Lkr Augsburg.....	14 683	9 123	5 560	2 251	1 556	2 401	1 263	4 471	2 741
09 774	Lkr Günzburg.....	542	362	180	72	46	110	65	180	69
09 779	Lkr Donau-Ries.....	1 196	859	337	209	99	359	128	291	110
09 762	Kaufbeuren, Stadt	15 438	8 355	7 083	2 047	1 685	1 801	1 282	4 507	4 116
	mit Arbeitsort im/in									
09 762	Kaufbeuren, Stadt.....	8 000	3 373	4 627	898	1 017	671	767	1 804	2 843
	anderen Regionen 1).....	7 438	4 982	2 456	1 149	668	1 130	515	2 703	1 273
	dar.: 2)									
09 162	München, Landeshauptstadt.....	550	313	237	66	70	53	55	194	112
09 181	Lkr Landsberg am Lech.....	636	440	196	87	63	101	40	252	93
09 777	Lkr Ostallgäu.....	3 194	2 292	902	634	245	522	179	1 136	478
09 778	Lkr Unterallgäu.....	742	458	284	91	80	109	48	258	156

4. Sozialversicherungspflichtig Beschäftigte*) am Wohnort**) in den kreisfreien Städten und Landkreisen Bayerns
am 30.06.2013 nach Lage des Arbeitsortes sowie Altersgruppen und Geschlecht

Schl.- Nr.	Lage des Wohnortes Lage des Arbeitsortes	Beschäftigte			davon im Alter von ... Jahren					
		ins- gesamt	männ- lich	weib- lich	unter 30		30 bis unter 40		40 oder älter	
					männ- lich	weib- lich	männ- lich	weib- lich	männ- lich	weib- lich
09 763	Kempten (Allgäu), Stadt.....	24 176	12 893	11 283	3 212	2 864	2 983	2 336	6 698	6 083
	mit Arbeitsort im/in									
09 763	Kempten (Allgäu), Stadt.....	14 428	6 890	7 538	1 819	1 871	1 512	1 534	3 559	4 133
	anderen Regionen 1).....	9 748	6 003	3 745	1 393	993	1 471	802	3 139	1 950
	dar.: 2)									
09 764	Memmingen, Stadt.....	520	308	212	82	70	75	59	151	83
09 777	Lkr Ostallgäu.....	1 008	759	249	170	74	207	57	382	118
09 778	Lkr Unterallgäu.....	676	492	184	116	47	130	46	246	91
09 780	Lkr Oberallgäu.....	4 891	2 940	1 951	715	453	711	379	1 514	1 119
09 764	Memmingen, Stadt.....	16 325	8 995	7 330	2 221	1 873	2 068	1 455	4 706	4 002
	mit Arbeitsort im/in									
09 764	Memmingen, Stadt.....	10 570	5 380	5 190	1 432	1 278	1 187	983	2 761	2 929
	anderen Regionen 1).....	5 755	3 615	2 140	789	595	881	472	1 945	1 073
	dar.: 2)									
08 426	Lkr Biberach.....	575	435	140	109	46	128	38	198	56
09 778	Lkr Unterallgäu.....	2 641	1 733	908	427	226	396	179	910	503
09 771	Lkr Aichach-Friedberg.....	49 954	27 475	22 479	6 434	5 527	5 622	4 468	15 419	12 484
	mit Arbeitsort im/in									
09 771	Lkr Aichach-Friedberg.....	18 508	8 832	9 676	2 615	2 145	1 828	1 663	4 389	5 868
	anderen Regionen 1).....	31 446	18 643	12 803	3 819	3 382	3 794	2 805	11 030	6 616
	dar.: 2)									
09 162	München, Landeshauptstadt.....	5 271	3 346	1 925	554	532	692	480	2 100	913
09 174	Lkr Dachau.....	1 324	740	584	142	121	136	151	462	312
09 179	Lkr Fürstenfeldbruck.....	822	497	325	98	91	124	69	275	165
09 184	Lkr München.....	940	665	275	88	64	152	87	425	124
09 185	Lkr Neuburg-Schrobenhausen.....	1 361	785	576	224	187	165	138	396	251
09 761	Augsburg, Stadt.....	13 641	7 225	6 416	1 660	1 657	1 342	1 237	4 223	3 522
09 772	Lkr Augsburg.....	3 385	2 071	1 314	504	336	428	280	1 139	698
09 779	Lkr Donau-Ries.....	512	355	157	69	47	107	43	179	67
09 772	Lkr Augsburg.....	92 828	50 345	42 483	11 451	9 770	10 119	8 368	28 775	24 345
	mit Arbeitsort im/in									
09 772	Lkr Augsburg.....	36 514	19 047	17 467	5 052	3 653	3 741	3 158	10 254	10 656
	anderen Regionen 1).....	56 314	31 298	25 016	6 399	6 117	6 378	5 210	18 521	13 689
	dar.: 2)									
09 162	München, Landeshauptstadt.....	3 988	2 478	1 510	358	424	542	374	1 578	712
09 181	Lkr Landsberg am Lech.....	1 926	1 101	825	281	199	241	185	579	441
09 184	Lkr München.....	850	609	241	72	57	124	72	413	112
09 761	Augsburg, Stadt.....	35 218	17 746	17 472	3 897	4 084	3 375	3 428	10 474	9 960
09 771	Lkr Aichach-Friedberg.....	2 830	1 687	1 143	363	310	407	253	917	580
09 773	Lkr Dillingen a.d.Donau.....	1 412	703	709	166	180	145	139	392	390
09 774	Lkr Günzburg.....	1 442	890	552	219	156	201	126	470	270
09 778	Lkr Unterallgäu.....	793	550	243	140	71	116	61	294	111
09 779	Lkr Donau-Ries.....	1 633	1 136	497	273	148	320	120	543	229
09 773	Lkr Dillingen a.d.Donau.....	37 729	21 176	16 553	5 210	4 241	4 247	3 053	11 719	9 259
	mit Arbeitsort im/in									
09 773	Lkr Dillingen a.d.Donau.....	22 307	11 390	10 917	2 903	2 458	2 199	1 895	6 288	6 564
	anderen Regionen 1).....	15 422	9 786	5 636	2 307	1 783	2 048	1 158	5 431	2 695
	dar.: 2)									
08 135	Lkr Heidenheim.....	3 319	2 046	1 273	469	329	359	218	1 218	726

4. Sozialversicherungspflichtig Beschäftigte*) am Wohnort**) in den kreisfreien Städten und Landkreisen Bayerns
am 30.06.2013 nach Lage des Arbeitsortes sowie Altersgruppen und Geschlecht

Schl.- Nr.	Lage des Wohnortes Lage des Arbeitsortes	Beschäftigte			davon im Alter von ... Jahren					
		ins- gesamt	männ- lich	weib- lich	unter 30		30 bis unter 40		40 oder älter	
					männ- lich	weib- lich	männ- lich	weib- lich	männ- lich	weib- lich
noch: Lkr Dillingen a.d.Donau										
09 761	Augsburg, Stadt.....	1 993	1 128	865	226	267	240	193	662	405
09 772	Lkr Augsburg.....	1 574	980	594	231	197	198	122	551	275
09 774	Lkr Günzburg.....	2 571	1 625	946	407	314	383	219	835	413
09 779	Lkr Donau-Ries.....	2 795	1 874	921	560	342	442	181	872	398
09 774	Lkr Günzburg.....	48 590	27 058	21 532	6 588	5 394	5 568	4 097	14 902	12 041
mit Arbeitsort im/in										
09 774	Lkr Günzburg.....	33 675	17 603	16 072	4 599	3 711	3 529	2 893	9 475	9 468
	anderen Regionen 1).....	14 915	9 455	5 460	1 989	1 683	2 039	1 204	5 427	2 573
	dar.: 2)									
08 421	Ulm, Universitätsstadt.....	2 047	1 172	875	243	266	257	195	672	414
08 425	Lkr Alb-Donau-Kreis.....	546	363	183	85	53	70	32	208	98
09 162	München, Landeshauptstadt.....	556	322	234	57	91	73	59	192	84
09 761	Augsburg, Stadt.....	1 729	864	865	167	237	151	183	546	445
09 772	Lkr Augsburg.....	1 598	1 011	587	206	164	240	131	565	292
09 773	Lkr Dillingen a.d.Donau.....	1 034	542	492	124	156	134	116	284	220
09 775	Lkr Neu-Ulm.....	3 109	2 078	1 031	456	337	458	216	1 164	478
09 778	Lkr Unterallgäu.....	1 229	918	311	251	119	187	64	480	128
09 775	Lkr Neu-Ulm.....	66 441	37 053	29 388	8 269	7 071	8 092	5 997	20 692	16 320
mit Arbeitsort im/in										
09 775	Lkr Neu-Ulm.....	33 228	18 324	14 904	4 325	3 371	3 812	2 787	10 187	8 746
	anderen Regionen 1).....	33 213	18 729	14 484	3 944	3 700	4 280	3 210	10 505	7 574
	dar.: 2)									
08 111	Stuttgart, Landeshauptstadt.....	565	375	190	56	46	88	36	231	108
08 421	Ulm, Universitätsstadt.....	18 688	9 422	9 266	2 171	2 320	2 105	1 969	5 146	4 977
08 425	Lkr Alb-Donau-Kreis.....	3 347	2 184	1 163	461	289	497	244	1 226	630
08 426	Lkr Biberach.....	2 033	1 348	685	247	194	344	193	757	298
09 764	Memmingen, Stadt.....	785	405	380	98	124	91	81	216	175
09 774	Lkr Günzburg.....	1 763	1 035	728	199	180	224	180	612	368
09 778	Lkr Unterallgäu.....	643	450	193	130	69	108	36	212	88
09 776	Lkr Lindau (Bodensee).....	28 581	14 966	13 615	3 634	3 136	2 989	2 553	8 343	7 926
mit Arbeitsort im/in										
09 776	Lkr Lindau (Bodensee).....	19 856	10 226	9 630	2 568	2 087	1 978	1 716	5 680	5 827
	anderen Regionen 1).....	8 725	4 740	3 985	1 066	1 049	1 011	837	2 663	2 099
	dar.: 2)									
08 435	Lkr Bodenseekreis.....	1 944	1 190	754	235	190	310	178	645	386
08 436	Lkr Ravensburg.....	3 410	1 854	1 556	474	406	352	321	1 028	829
09 780	Lkr Oberallgäu.....	888	418	470	98	135	83	90	237	245
09 777	Lkr Ostallgäu.....	50 495	27 461	23 034	7 092	5 905	5 435	4 399	14 934	12 730
mit Arbeitsort im/in										
09 777	Lkr Ostallgäu.....	29 533	16 300	13 233	4 587	3 139	3 117	2 334	8 596	7 760
	anderen Regionen 1).....	20 962	11 161	9 801	2 505	2 766	2 318	2 065	6 338	4 970
	dar.: 2)									
09 162	München, Landeshauptstadt.....	1 500	932	568	147	164	171	145	614	259
09 181	Lkr Landsberg am Lech.....	2 032	1 022	1 010	238	244	235	224	549	542
09 190	Lkr Weilheim-Schongau.....	958	593	365	112	110	160	93	321	162
09 761	Augsburg, Stadt.....	760	382	378	74	93	65	95	243	190
09 762	Kaufbeuren, Stadt.....	5 532	2 266	3 266	599	869	387	613	1 280	1 784
09 763	Kempton (Allgäu), Stadt.....	3 069	1 507	1 562	389	503	330	317	788	742

4. Sozialversicherungspflichtig Beschäftigte*) am Wohnort**) in den kreisfreien Städten und Landkreisen Bayerns
am 30.06.2013 nach Lage des Arbeitsortes sowie Altersgruppen und Geschlecht

Schl.- Nr.	Lage des Wohnortes Lage des Arbeitsortes	Beschäftigte			davon im Alter von ... Jahren					
		ins- gesamt	männ- lich	weib- lich	unter 30		30 bis unter 40		40 oder älter	
					männ- lich	weib- lich	männ- lich	weib- lich	männ- lich	weib- lich
noch: Lkr Ostallgäu										
09 778	Lkr Unterallgäu.....	1 995	1 192	803	334	229	259	157	599	417
09 780	Lkr Oberallgäu.....	1 382	810	572	194	199	189	129	427	244
09 778	Lkr Unterallgäu.....	52 994	30 068	22 926	7 560	6 177	6 012	4 410	16 496	12 339
mit Arbeitsort im/in										
09 778	Lkr Unterallgäu.....	28 896	16 370	12 526	4 448	2 955	3 270	2 249	8 652	7 322
	anderen Regionen 1).....	24 098	13 698	10 400	3 112	3 222	2 742	2 161	7 844	5 017
dar.: 2)										
08 426	Lkr Biberach.....	842	592	250	141	73	117	75	334	102
08 436	Lkr Ravensburg.....	551	350	201	63	53	77	43	210	105
09 162	München, Landeshauptstadt.....	1 128	647	481	120	150	133	108	394	223
09 181	Lkr Landsberg am Lech.....	807	425	382	73	123	96	94	256	165
09 761	Augsburg, Stadt.....	722	395	327	74	95	79	59	242	173
09 762	Kaufbeuren, Stadt.....	767	374	393	95	134	84	95	195	164
09 763	Kempten (Allgäu), Stadt.....	1 119	518	601	95	180	91	149	332	272
09 764	Memmingen, Stadt.....	10 286	5 460	4 826	1 440	1 444	1 039	918	2 981	2 464
09 772	Lkr Augsburg.....	725	405	320	117	108	102	66	186	146
09 774	Lkr Günzburg.....	1 168	582	586	178	199	96	112	308	275
09 775	Lkr Neu-Ulm.....	964	583	381	103	140	109	85	371	156
09 777	Lkr Ostallgäu.....	1 709	1 163	546	257	177	247	113	659	256
09 780	Lkr Oberallgäu.....	550	320	230	67	76	61	43	192	111
09 779	Lkr Donau-Ries.....	52 256	29 928	22 328	7 479	5 855	6 340	4 450	16 109	12 023
mit Arbeitsort im/in										
09 779	Lkr Donau-Ries.....	40 419	22 674	17 745	5 858	4 359	4 796	3 370	12 020	10 016
	anderen Regionen 1).....	11 837	7 254	4 583	1 621	1 496	1 544	1 080	4 089	2 007
dar.: 2)										
08 136	Lkr Ostalbkreis.....	1 534	1 030	504	249	182	234	112	547	210
09 162	München, Landeshauptstadt.....	714	434	280	91	89	86	79	257	112
09 185	Lkr Neuburg-Schrobenhausen.....	887	459	428	92	127	80	108	287	193
09 577	Lkr Weißenburg-Gunzenhausen.....	703	333	370	78	130	74	70	181	170
09 761	Augsburg, Stadt.....	1 899	1 006	893	228	296	210	197	568	400
09 772	Lkr Augsburg.....	1 105	733	372	174	116	121	86	438	170
09 773	Lkr Dillingen a.d.Donau.....	1 355	778	577	218	188	173	137	387	252
09 780	Lkr Oberallgäu.....	55 781	29 160	26 621	7 247	6 273	5 804	5 222	16 109	15 126
mit Arbeitsort im/in										
09 780	Lkr Oberallgäu.....	33 753	17 414	16 339	4 711	3 649	3 473	3 010	9 230	9 680
	anderen Regionen 1).....	22 028	11 746	10 282	2 536	2 624	2 331	2 212	6 879	5 446
dar.: 2)										
08 436	Lkr Ravensburg.....	1 486	792	694	174	170	166	143	452	381
09 162	München, Landeshauptstadt.....	536	294	242	47	90	74	53	173	99
09 763	Kempten (Allgäu), Stadt.....	12 522	5 967	6 555	1 402	1 677	1 143	1 381	3 422	3 497
09 764	Memmingen, Stadt.....	824	490	334	104	90	95	72	291	172
09 776	Lkr Lindau (Bodensee).....	736	429	307	99	72	105	63	225	172
09 777	Lkr Ostallgäu.....	1 605	1 079	526	240	161	202	131	637	234
09 778	Lkr Unterallgäu.....	1 049	685	364	165	96	160	91	360	177
09	Bayern.....	4 848 215	2 616 615	2 231 600	607 296	538 653	583 224	481 328	1 426 095	1 211 619

*) Auswertungen aus der Beschäftigungsstatistik der Bundesagentur für Arbeit; vorläufige Ergebnisse.

**) Beschäftigte, die nicht im angegebenen Wohnort arbeiten, gelten als Auspendler.

1) Einschl. Beschäftigte mit unbekannter Wohnortangabe.

2) Arbeitsortregionen, in die jeweils 500 oder mehr Beschäftigte aus der zuvor genannten Wohnortregion einpendeln.